


C.C. N. 30/2014 ALL. A)

All. OB/14/C - Calcolo dell'obiettivo di competenza mista

PATTO DI STABILITA' INTERNO 2014-2016 DETERMINAZIONE DELL'OBIETTIVO (legge 12 novembre 2011, n. 183, legge 24 dicembre 2012, n.228 e legge 27 dicembre 2013, n. 147) COMUNI con popolazione superiore a 1.000 abitanti Comune di STATTE (migliaia di euro) Modalità di calcolo Obiettivo 2014-2016		
--	--	--

		Anno 2009	Anno 2010	Anno 2011
Fase 1	SPESE CORRENTI (Impegni)	7.924 (a)	8.291 (b)	8.056 (c)
				Media
	MEDIA delle spese correnti (2009-2011) (1)			8.090 (d)=Media(a;b;c)
		Anno 2014	Anno 2015	Anno 2016
	PERCENTUALI da applicare alla media delle spese correnti (comma 6 dell'art. 31 della legge n. 183/2011) (2)	15,07 % (e)	15,07 % (f)	15,62 % (g)
	SALDO OBIETTIVO determinato come percentuale data della spesa media (2) (comma 6 dell'art. 31 della legge n. 183/2011)	1.219 (h)=(d)*(e)	1.219 (i)=(d)*(f)	1.264 (j)=(d)*(g)
		Anno 2014	Anno 2015	Anno 2016
Fase 2	RIDUZIONE DEI TRASFERIMENTI ERARIALI di cui al comma 2 dell'art. 14 del decreto legge n. 78/2010 (comma 4 dell'art. 31 della legge n. 183/2011)	845 (k)	845 (l)	845 (m)
		Anno 2014	Anno 2015	Anno 2016
	SALDO OBIETTIVO AL NETTO DEI TRASFERIMENTI (comma 4 dell'art.31 della legge n. 183/2011)	374 (n)=(h)-(k)	374 (o)=(i)-(l)	419 (p)=(j)-(m)
		Anno 2014		
FASE 3	SALDO OBIETTIVO RIDETERMINATO - ENTI IN SPERIMENTAZIONE (3) (commi 4-ter e 4-quater dell'art. 31 della legge n. 183/2011)	0 (q)		
		Anno 2014		
FASE "CLAUSOLA DI	SALDO OBIETTIVO RIDETERMINATO - CLAUSOLA DI SALVAGUARDIA (DM n. 11390 del 10/02/2014 attuativo del comma 2-quinquies dell'articolo 31 della legge 183/2011) (4)	386 (r)		
		Anno 2014	Anno 2015	Anno 2016
	SALDO OBIETTIVO TRIENNIO	386 (s)=(r)	374 (t)=(o)	419 (u)=(p)
		Anno 2014		
FASE 4-A	PATTO REGIONALE "Verticale" (5) Variazione obiettivo ai sensi del comma 138 dell'art. 1 della legge n. 220/2010 (comma 17 dell'art. 32 della legge n. 183/2011)	0 (v)		
		Anno 2014		
	PATTO REGIONALE "Verticale incentivato" (5) Variazione obiettivo ai sensi dei commi 122 e segg. dell'art. 1 della legge n. 228/2012	-245 (w)		
		Anno 2014	Anno 2015	Anno 2016
	PATTO REGIONALE "Orizzontale" (6) Variazione obiettivo ai sensi del comma 141, art. 1, legge n. 220/2010 (comma 17 dell'art. 32 della legge n. 183/2011)	0 (x)	0 (y)	0 (z)
		Anno 2014	Anno 2015	Anno 2016
	PATTO NAZIONALE "Orizzontale"(7) Variazione obiettivo ai sensi dei commi 1-7 dell'art. 4-ter del decreto legge n. 16/2012	147 (aa)	0 (ab)	0 (ac)
		Anno 2014		
FASE 4-B	PATTO NAZIONALE "Verticale"(8) Variazione obiettivo ai sensi del comma 542 dell'art. 1 della legge n. 147/2013 (legge di stabilità 2014)	0 (ad)		
		Anno 2014	Anno 2015	Anno 2016
	SALDO OBIETTIVO RIDETERMINATO - PATTI TERRITORIALI	288 (ae)=(s)+(v)+(w)+(x)+(aa)+(ad)	374 (af)=(t)+(y)+(ab)	419 (ag)=(u)+(z)+(ac)
		Anno 2014		
FASE 5	IMPORTO DELLA RIDUZIONE DELL'OBIETTIVO (comma 122 dell'art. 1 della legge n. 220/2010)	0 (ah)		



Individuazione del saldo obiettivo in termini di competenza "mista" per l'anno 2014 e segg.				
<i>Dati di competenza mista: parte corrente (competenza) parte in conto capitale (cassa) desunti dai bilanci consuntivi</i>				
Descrizione	Colonne	A	B	C
	Riferimento normativo	Bilancio 2014	Bilancio 2015	Bilancio 2016
Entrate correnti (accertamenti) (Titolo I, Titolo II, Titolo III)		9.422.069,31	9.087.197,27	9.020.715,41
Entrate in conto capitale (riscossioni) (Titolo IV al netto riscossione crediti)		1.461.603,24	485.644,14	586.523,17
<i>A detrarre:</i>				
Riscossioni per entrate in c/capitale provenienti direttamente o indirettamente dall'Unione Europea	art. 31 c. 10 L. 183/11	- 825.427,93		
Accertamenti di entrate correnti provenienti dall'ISTAT connesse alla progettazione e alla esecuzione dei censimenti	art. 31 c. 12 L. 183/11	- 1.179,24		
Accertamenti di entrate correnti relative al corrispettivo del gettito IMU sugli immobili di proprietà comunale	art. 10-quater c. 3 DL 35/13	- 46.068,52		
Entrate complessive in termini di competenza "mista"		10.010.996,86	9.572.841,41	9.607.238,58
Descrizione	Riferimento normativo	Bilancio 2014	Bilancio 2015	Bilancio 2016
Spese correnti (impegni) (Titolo I)		8.447.115,52	8.295.358,21	8.217.180,48
Spese in conto capitale (pagamenti) (Titolo II al netto concessione crediti)		1.466.354,57	797.132,16	895.672,83
<i>A detrarre:</i>				
Pagamenti per spese in c/capitale relative all'utilizzo di Entrate provenienti direttamente o indirettamente dall'Unione Europea	art. 31 c. 10 L. 183/11	- 282.452,25		
Impegni di spesa corrente provenienti dall'ISTAT connesse alla progettazione e alla esecuzione dei censimenti	art. 31 c. 12 L. 183/11	- 1.179,24		
Pagamenti in conto capitale effettuati nel primo semestre 2014	art. 31 c. 9-bis L. 183/11	- 68.284,00		
Pagamenti dei debiti certi liquidi ed esigibili alla data del 31/12/12 non ancora estinti	art. 1 comma 546 L. 147/13	- 22.000,00		
Spese complessive in termini di competenza "mista"		9.539.554,60	9.092.490,37	9.112.853,31
SALDO IN TERMINI DI COMPETENZA "MISTA" (2014)	288.000,00	471.442,26		
SALDO IN TERMINI DI COMPETENZA "MISTA" (2015)	374.000,00		480.351,04	
SALDO IN TERMINI DI COMPETENZA "MISTA" (2016)	419.000,00			494.385,27
Scostamento dal saldo		183.442,26	106.351,04	75.385,27

**CERTIFICAZIONE DEI PARAMETRI OBIETTIVI PER I COMUNI
AI FINI DELL'ACCERTAMENTO DELLA CONDIZIONE DI ENTE
STRUTTURALMENTE DEFICITARIO
di cui al decreto ministeriale del 18 febbraio 2013**

(Per aspetti di dettaglio si rinvia alle istruzioni riportate nelle circolari F.L. 4/10 del 3 marzo 2010, F.L. 9/10 del 7 maggio 2010 e F.L. 14/10 del 2 luglio 2010 già diramate in occasione del decreto concernente la deficiarietà del precedente triennio alla luce delle minime modifiche intervenute)

CODICE ENTE

| 4 | 1 | 6 | 0 | 7 | 8 | 0 | 2 | 6 | 1 |

COMUNE DI

STATTE

PROVINCIA DI

TARANTO

Approvazione rendiconto dell'esercizio 2012
delibera n° 21 del 23-05-2013

 Si No

50005

	Codice	Parametri da considerare per l'individuazione delle condizioni strutturalmente deficitarie (1)	
		<input type="checkbox"/> Si	<input checked="" type="checkbox"/> No
1) Valore negativo del risultato contabile di gestione superiore in termini di valore assoluto al 5 per cento rispetto alle entrate correnti (a tali fini al risultato contabile si aggiunge l'avanzo di amministrazione utilizzato per le spese di investimento);	50010	<input type="checkbox"/> Si	<input checked="" type="checkbox"/> No
2) Volume dei residui attivi di nuova formazione provenienti dalla gestione di competenza e relativi ai titoli I e III, con l'esclusione delle risorse a titolo di fondo sperimentale di riequilibrio di cui all'articolo 2 del decreto legislativo n.23 del 2011 o di fondo di solidarietà di cui all'articolo 1, comma 380 della legge 24 dicembre 2012 n.228, superiori al 42 per cento rispetto ai valori di accertamento delle entrate dei medesimi titoli I e III esclusi gli accertamenti delle predette risorse a titolo di fondo sperimentale di riequilibrio o di fondo di solidarietà;	50020	<input type="checkbox"/> Si	<input checked="" type="checkbox"/> No
3) Ammontare dei residui attivi provenienti dalla gestione dei residui attivi di cui al titolo I e al titolo III superiore al 65 per cento, ad esclusione eventuali residui da risorse a titolo di fondo sperimentale di riequilibrio di cui all'articolo 2 del decreto legislativo n.23 o di fondo di solidarietà di cui all'articolo 1, comma 380 della legge 24 dicembre 2012 n.228, rapportata agli accertamenti della gestione di competenza delle entrate dei medesimi titoli I e III ad esclusione degli accertamenti delle predette risorse a titolo di fondo sperimentale di riequilibrio o di fondo di solidarietà;	50030	<input type="checkbox"/> Si	<input checked="" type="checkbox"/> No
4) Volume dei residui passivi complessivi provenienti dal titolo I superiore al 40 per cento degli impegni della medesima spesa corrente;	50040	<input type="checkbox"/> Si	<input checked="" type="checkbox"/> No
5) Esistenza di procedimenti di esecuzione forzata superiore allo 0,5 per cento delle spese correnti anche se non hanno prodotto vincoli a seguito delle disposizioni di cui all'articolo 159 del tuoei;	50050	<input type="checkbox"/> Si	<input checked="" type="checkbox"/> No
6) Volume complessivo delle spese di personale a vario titolo rapportato al volume complessivo delle entrate correnti desumibili dai titoli I, II e III superiore al 40 per cento per i comuni inferiori a 5.000 abitanti, superiore al 39 per cento per i comuni da 5.000 a 29.999 abitanti e superiore al 38 per cento per i comuni oltre i 29.999 abitanti; tale valore è calcolato al netto dei contributi regionali nonché di altri enti pubblici finalizzati a finanziare spese di personale per cui il valore di tali contributi va detratto sia al numeratore che al denominatore del parametro;	50060	<input type="checkbox"/> Si	<input checked="" type="checkbox"/> No
7) Consistenza dei debiti di finanziamento non assistiti da contribuzioni superiore al 150 per cento rispetto alle entrate correnti per gli enti che presentano un risultato contabile di gestione positivo e superiore al 120 per cento per gli enti che presentano un risultato contabile di gestione negativo, fermo restando il rispetto del limite di indebitamento di cui all'articolo 204 del tuoei con le modifiche di cui all'art.8, comma 1 della legge 12 novembre 2011, n.183, a decorrere dall'1 gennaio 2012;	50070	<input type="checkbox"/> Si	<input checked="" type="checkbox"/> No
8) Consistenza dei debiti fuori bilancio riconosciuti nel corso dell'esercizio superiore all'1 per cento rispetto ai valori di accertamento delle entrate correnti, fermo restando che l'indice si considera negativo ove tale soglia venga superata in tutti gli ultimi tre esercizi finanziari;	50080	<input type="checkbox"/> Si	<input checked="" type="checkbox"/> No
9) Eventuale esistenza al 31 dicembre di anticipazioni di tesoreria non rimborsate superiori al 5 per cento rispetto alle entrate correnti;	50090	<input type="checkbox"/> Si	<input checked="" type="checkbox"/> No
10) Ripiano squilibri in sede di provvedimento di salvaguardia di cui all'art.193 del tuoei con misure di alienazione di beni patrimoniali e/o avanzo di amministrazione superiore al 5% dei valori della spesa corrente, fermo restando quanto previsto dall'art.1, commi 443 e 444 della legge 24 dicembre 2012 n. 228 a decorrere dal 1 gennaio 2013; ove sussistano i presupposti di legge per finanziare il riequilibrio in più esercizi finanziari, viene considerato al numeratore del parametro l'intero importo finanziato con misure di alienazione dei beni patrimoniali, oltre che di avanzo di amministrazione, anche se destinato a finanziare lo squilibrio nei successivi esercizi finanziari.	50100	<input type="checkbox"/> Si	<input checked="" type="checkbox"/> No

(1) Indicare SI se il valore del parametro supera la soglia e NO se si rientra nella soglia

Gli enti che presentano almeno la metà dei parametri deficitari (la voce "SI" identifica il parametro deficitario) si trovano in condizione di deficiarietà strutturale, secondo quanto previsto dall'articolo 242 del tuoei

Si attesta che i parametri suindicati sono stati determinati in base alle risultanze amministrativo-contabili dell'ente e determinano la condizione di ente:

DEFICITARIO

SI NO

codice 50110

STATTE	[14/10/2013]
LUOGO	DATA

IL RESPONSABILE
DEL SERVIZIO FINANZIARIO

Dott.ssa Elena PALMA

ORGANO DI REVISIONE
ECONOMICO-FINANZIARIA

Dott.ssa Domenica CALISI


IL SEGRETARIO

Dott.ssa Marianunzia MARGHERITA

Per i comuni con popolazione inferiore a 15.000 abitanti e per le Unioni è richiesta la sottoscrizione da parte dell'unico componente del Collegio; per gli altri comuni è richiesta la sottoscrizione di almeno due componenti, semprechè il regolamento di contabilità non preveda comunque la presenza di tutti i componenti per il funzionamento.

C.C.N. 3/2014

ALL. D)



COMUNE DI STATTE

Provincia di Taranto

PARERE DEL REVISORE UNICO

SULLA PROPOSTA DI

BILANCIO DI PREVISIONE 2014

IL REVISORE UNICO

Dott.ssa Domenica Calisi

Sommario

VERIFICHE PRELIMINARI	3
VERIFICHE DEGLI EQUILIBRI	5
GESTIONE DELL'ESERCIZIO 2013.....	5
BILANCIO DI PREVISIONE 2014.....	6
1. Verifica pareggio finanziario ed equivalenza dei servizi per c/terzi.....	6
2. Verifica equilibrio corrente ed in conto capitale	7
3. Verifica correlazione fra entrate a destinazione specifica o vincolata per Legge e spese con esse finanziate	8
4. Verifica dell'effettivo equilibrio di parte corrente	9
5. Verifica dell'equilibrio di parte straordinaria	10
 BILANCIO PLURIENNALE	 11
7. Verifica dell'equilibrio corrente nel bilancio pluriennale	11
VERIFICA COERENZA DELLE PREVISIONI.....	12
8. Verifica della coerenza interna	12
9. Verifica della coerenza esterna	13
VERIFICA ATTENDIBILITA' E CONGRUITA' DELLE PREVISIONI ANNO 2014.....	16
ENTRATE CORRENTI.....	16
SPESE CORRENTI.....	20
ORGANISMI PARTECIPATI.....	23
SPESE IN CONTO CAPITALE.....	23
VERIFICA ATTENDIBILITA' E CONGRUITA' BILANCIO PLURIENNALE 2014-2016 ..	27
OSSERVAZIONI E SUGGERIMENTI	30
CONCLUSIONI	31



VERIFICHE PRELIMINARI

La sottoscritta CALISI DOMENICA revisore ai sensi dell'art. 234 e seguenti del TUEL:

- ricevuto in data 25/07/2014 lo schema del bilancio di previsione per l'esercizio 2014, approvato dalla giunta comunale in data 24/07/2014 con delibera n.77 del 24/07/2014 e i relativi seguenti allegati obbligatori:
 - bilancio pluriennale 2014/2016;
 - relazione previsionale e programmatica predisposta dalla giunta comunale;
 - rendiconto 2013;
 - il programma triennale dei lavori pubblici e l'elenco annuale dei lavori pubblici di cui all'articolo 128 del D.Lgs. 163/2006;
 - la delibera di approvazione della programmazione triennale del fabbisogno di personale (art. 91 D.Lgs. 267/2000 - TUEL -, art. 35, comma 4 D.Lgs. 165/2001 e art. 19, comma 8, Legge 448/2001);
 - la delibera della G.C. di destinazione della parte vincolata dei proventi per sanzioni alle norme del codice della strada;
 - la delibera sulla verifica della quantità e qualità di aree e fabbricati da destinare a residenza, attività produttive e terziario e determinazione del prezzo di cessione per ciascun tipo di area o di fabbricato;
 - la delibera n.19 del 11/07/2012 dell'addizionale comunale Irpef;
 - proposta di delibera delle aliquote base dell'I.M.U;
 - proposta di delibera dell'aliquota base della TASI come consentito dall'art. 1, comma 676 della Legge 147/2013;
 - proposta di delibera di commisurazione della tariffa TARI sulla base dei commi da 641 a 668 dell'art. 1 della Legge 147/2013;
 - la deliberazione per i servizi a domanda individuale, i tassi di copertura in percentuale del costo di gestione dei servizi stessi (deliberazione n.53 del 09/06/2014);
 - la tabella relativa ai parametri di riscontro della situazione di deficitarietà strutturale (decreto Min-Interno 18/2/2013);
 - prospetto contenente le previsioni annuali e pluriennali di competenza mista degli aggregati rilevanti ai fini del patto di stabilità interno;
 - piano delle alienazioni e valorizzazioni immobiliari (art.58, comma 1 del D.L. 112/2008);
 - piano triennale di contenimento delle spese di cui all'art. 2 commi 594 e 599 Legge 244/2007;
 - limite massimo delle spese per personale a tempo determinato, con convenzione e con collaborazioni coordinate e continuative (art.9, comma 28 del D.L.78/2010, come modificato dall'art. 4, comma 102 della Legge 12/11/2011, n.183);
 - i limiti massimi di spesa disposti dagli art.6 e 9 del D.L.78/2010;
 - i limiti massimi di spesa disposti dall'art. 1, commi 138, 141, 143, 146 della Legge 20/12/2012 n. 228;

e i seguenti documenti messi a disposizione:

- i documenti e prospetti previsti dallo statuto e dal regolamento di contabilità;
 - elenco delle entrate e delle spese con carattere di eccezionalità;
 - prospetto analitico delle spese di personale previste in bilancio come individuate dal comma 557 (o 562 per i Comuni non soggetti al patto di stabilità) dell'art.1 della Legge 296/2006 e dall'art.76 della Legge 133/2008;
 - prospetto delle spese finanziate con i proventi derivanti dalle sanzioni per violazione del codice della strada;
 - dettaglio dei trasferimenti erariali con comunicazioni Ministeriali;
-
- viste le disposizioni di Legge che regolano la finanza locale, in particolare il TUEL;
 - visto lo statuto dell'ente, con particolare riferimento alle funzioni attribuite all'organo di revisione;
 - visti i postulati dei principi contabili degli enti locali ed il principio contabile n. 1 approvati dell'Osservatorio per la finanza e contabilità presso il Ministero dell'Interno;
 - visto il regolamento di contabilità;
 - visti i regolamenti relativi ai tributi comunali;
 - visto il parere espresso dal responsabile del servizio finanziario in merito alla veridicità delle previsioni di entrata e di compatibilità delle previsioni di spesa, avanzate dai vari servizi, iscritte nel bilancio annuale o pluriennale;

ha effettuato le seguenti verifiche al fine di esprimere un motivato giudizio di coerenza, attendibilità e congruità contabile delle previsioni di bilancio e dei programmi e progetti, come richiesto dall'art. 239, comma 1, lettera b) del TUEL.



VERIFICHE DEGLI EQUILIBRI

GESTIONE DELL'ESERCIZIO 2013

L'organo consiliare ha approvato con delibera n.12 del 23/06/2014 il rendiconto per l'esercizio 2013.

Da tale rendiconto risulta che:

- sono salvaguardati gli equilibri di bilancio;
- è possibile rispettare gli obiettivi del patto di stabilità;
- è possibile rispettare le disposizioni sul contenimento delle spese di personale;

La situazione di cassa dell'Ente al 31 dicembre degli ultimi tre esercizi presenta i seguenti risultati:

	Tab. 1 -	2011	2012	2013
Disponibilità		5.095.858,99	2.837.206,03	1.904.457,70
Anticipazioni		0,00	0,00	0,00



BILANCIO DI PREVISIONE 2014

1. Verifica pareggio finanziario ed equivalenza dei servizi per c/terzi

Il bilancio rispetta, come risulta dal seguente quadro generale riassuntivo delle previsioni di competenza 2014, il principio del pareggio finanziario (art. 162, comma 5, del TUEL) e dell'equivalenza fra entrate e spese per servizi per conto terzi (art. 168 del TUEL):

Tab. 2 -

Quadro generale riassuntivo 2014			
Entrate		Spese	
<i>Titolo I:</i> Entrate tributarie	8.143.518,52	<i>Titolo I:</i> Spese correnti	9.162.373,31
<i>Titolo II:</i> Entrate da contributi e trasferimenti correnti dello Stato, della Regione e di altri enti pubblici	146.887,40	<i>Titolo II:</i> Spese in conto capitale	9.774.174,08
<i>Titolo III:</i> Entrate extratributarie	1.131.663,39		
<i>Titolo IV:</i> Entrate da alienazioni, da trasferimenti di capitale e da riscossioni di crediti	9.628.475,08		
<i>Titolo V:</i> Entrate derivanti da accensioni di prestiti	2.260.060,00	<i>Titolo III:</i> Spese per rimborso di prestiti	2.374.057,00
<i>Titolo VI:</i> Entrate da servizi per conto di terzi	1.435.000,00	<i>Titolo IV:</i> Spese per servizi per conto di terzi	1.435.000,00
<i>Totale</i>	22.745.604,39	<i>Totale</i>	22.745.604,39
Avanzo amministrazione 2013	7.111,83	Disavanzo amministrazione 2013 presunto	0,00
Totale complessivo entrate	22.752.716,22	Totale complessivo spese	22.745.604,39

Il saldo netto *da impiegare* risulta il seguente:

Tab. 3 -

equilibrio finale		
entrate finali (titoli I,II,III e IV)	+	19.050.544,39
spese finali (titoli I e II)	-	18.936.547,39
saldo netto da finanziare	-	
saldo netto da impiegare	+	113.997,00



2. Verifica equilibrio corrente ed in conto capitale anno 2014 tab.4

EQUILIBRIO DI PARTE CORRENTE			
Tab. 4 -	2012 Consuntivo	2013 Consuntivo	2014 Previsione
Entrate titolo I	7.676.735,55	7.654.002,62	8.143.518,52
di cui a titolo di F.S.R. o fondo di solidarietà	2.972.824,30	2.883.511,90	2.830.006,15
Entrate titolo II	246.461,96	1.407.589,72	146.887,40
Entrate titolo III	1.117.039,24	538.401,39	1.131.663,39
Totale titoli (I+II+III) (A)	9.040.236,75	9.599.993,73	9.422.069,31
Spese titolo I (B)	7.849.319,21	8.336.270,95	9.162.373,31
Rimborso prestiti parte del Titolo III* (C)	254.967,43	108.896,70	113.997,00
Differenza di parte corrente (D=A-B-C)	935.950,11	1.154.826,08	145.699,00
Utilizzo avanzo di amministrazione applicato alla spesa corrente (+) ovvero Copertura disavanzo (-) (E)	34.759,49	0,00	0,00
Entrate diverse destinate a spese correnti (F) di cui:	0,00	0,00	0,00
Contributo per permessi di costruire	0,00	0,00	0,00
Plusvalenze da alienazione di beni patrimoniali	0,00	0,00	0,00
Altre entrate (specificare)			
Entrate correnti destinate a spese di investimento (G) di cui:	262.016,49	183.777,01	145.699,00
Proventi da sanzioni violazioni al CdS	19.068,59	76.973,65	65150,00
Altre entrate (fondo rotativo progettualità)	13.940,60		
Avanzo di parte corrente	229.007,30	106.803,36	80549,00
Entrate diverse utilizzate per rimborso quote capitale (H)	59.461,17		
Saldo di parte corrente al netto delle variazioni (D+E+F-G+H)	768.154,28	971.049,07	0,00

EQUILIBRIO DI PARTE CAPITALE			
Tab. 5 -	2012 Consuntivo	2013 Consuntivo	2014 Previsione
Entrate titolo IV	1.710.690,14	8.036.918,75	9.628.475,08
Entrate titolo V **	0,00	0,00	0,00
Totale titoli (IV+V) (M)	1.710.690,14	8.036.918,75	9.628.475,08
Spese titolo II (N)	2.265.515,47	8.220.695,76	9.774.174,08
Differenza di parte capitale (P=M-N)	-554.825,33	-183.777,01	-145.699,00
Entrate capitale destinate a spese correnti (F)	0,00	0,00	0,00
Entrate correnti destinate a spese di investimento (G)	262.016,49	176.665,18	145.699,00
Entrate diverse utilizzate per rimborso quote capitale (H)	0,00	0,00	0,00
Utilizzo avanzo di amministrazione applicato alla spesa in conto capitale [eventuale] (Q)	292.808,84	7.111,83	0,00
Saldo di parte capitale al netto delle variazioni (P-F+G-H+Q)	-59.461,17	0,00	0,00

(*) il dato da riportare è quello del Titolo III depurato dell'intervento 1 "rimborso per anticipazioni di cassa" e, dove esistente, della quota di mutui e prestiti estinti anticipatamente con ricorso a nuovo indebitamento o con utilizzo dell'avanzo d'amminis.

(**) categorie 2,3 e 4.



3. Verifica correlazione fra entrate a destinazione specifica o vincolata per Legge e spese con esse finanziate

La correlazione fra previsione di entrate a destinazione specifica o vincolata per Legge e spese con esse finanziate è così assicurata nel bilancio:

Tab. 6 -	<i>Entrate</i>	<i>Spese</i>
Per funzioni delegate dalla Regione	1.114,00	1.114,00
Per fondi comunitari ed internazionali		
Per imposta di scopo		
Per contributi in c/capitale dalla Regione	9.068.475,08	9.068.475,08
Per contributi in c/capitale dalla Provincia	300.000,00	300.000,00
Per contributi straordinari		
Per monetizzazione aree standard e aree parcheggio	17.000,00	17.000,00
Per proventi alienazione alloggi e.r.p.		
Per entrata da escavazione e cave per recupero ambientale		
Per sanzioni amministrative pubblicità		
Per imposta pubblicità sugli ascensori		
Per sanzioni amministrative codice della strada(parte vincolata)	111.000,00	111.000,00
Per proventi parcheggi pubblici		
Per contributi in conto capitale		
Per contributi c/impianti		
Per mutui		
Totale	9.497.589,08	9.497.589,08

4. Verifica dell'effettivo equilibrio di parte corrente

La situazione **corrente** dell'esercizio 2014 è influenzata dalle seguenti entrate e spese aventi carattere di eccezionalità e non ripetitive:

(indicare la parte di entrate o di spese che si ritiene non ricorrente o ripetitiva in termini quantitativi).

Tab. 7 -

Entrate eccezionali correnti o in c/capitale destinate a spesa corrente	
Tipologia	Accertamenti
Contributo rilascio permesso di costruire	0,00
Contributo sanatoria abusi edilizi e sanzioni	
Recupero evasione tributaria	311.731,40
Entrate per eventi calamitosi	
Canoni concessori pluriennali	
Sanzioni per violazioni al codice della strada	0,00
Plusvalenze da alienazione	0,00
Altre (da specificare)	
Totale entrate	311.731,40
Spese correnti straordinarie finanziate con risorse eccezionali	
Tipologia	Impegni
Consultazioni elettorali o referendarie locali	
Ripiano disavanzi aziende riferiti ad anni pregressi	
Oneri straordinari della gestione corrente	2.046,78
Spese per eventi calamitosi	
Sentenze esecutive ed atti equiparati	309.684,62
Altre (da specificare)	
Totale spese	311.731,40
Sbilancio entrate meno spese non ripetitive	

5. Verifica dell'equilibrio di parte straordinaria

Il titolo II della spesa è finanziato con la seguente previsione di risorse distinta in mezzi propri e mezzi di terzi:

Tab. 8 -

Mezzi propri		
- avanzo di amministrazione 2013 (presunto)	-	
- avanzo del bilancio corrente		145.699,00
- alienazione di beni		58.000,00
- contributo permesso di costruire		202.000,00
- altre risorse		
Totale mezzi propri		405.699,00
Mezzi di terzi		
- mutui		
- prestiti obbligazionari		
- aperture di credito		
- contributi comunitari		
- contributi statali		
- contributi regionali		9.068.475,08
- contributi da altri enti		300.000,00
- altri mezzi di terzi		
Totale mezzi di terzi		9.368.475,08
	TOTALE RISORSE	9.774.174,08
	TOTALE IMPIEGHI AL TITOLO II DELLA SPESA	9.774.174,08

BILANCIO PLURIENNALE**7. Verifica dell'equilibrio corrente nel bilancio pluriennale**

EQUILIBRIO DI PARTE CORRENTE PLURIENNALE		
Tab.9	2015 Previsione	2016 Previsione
Entrate titolo I	7.655.597,21	7.570.428,62
di cui a titolo di F.S.R. o fondo di solidarietà	2.595.160,71	2.400.000,00
Entrate titolo II	126.579,70	128.478,39
Entrate titolo III	1.305.020,36	1.321.808,40
Totale titoli (I+II+III) (A)	9.087.197,27	9.020.715,41
Spese titolo I (B)	8.971.490,32	8.903.272,86
Rimborso prestiti parte del Titolo III* (C)	115.706,95	117.442,55
Differenza di parte corrente (D=A-B-C)	0,00	0,00
Utilizzo avanzo di amministrazione applicato alla spesa corrente (+) ovvero Copertura disavanzo (-) (E)	0,00	0,00
Entrate diverse destinate a spese correnti (F) di cui:	0,00	0,00
Contributo per permessi di costruire	0,00	0,00
Plusvalenze da alienazione di beni patrimoniali	0,00	0,00
Altre entrate (specificare)		
Entrate correnti destinate a spese di investimento (G) di cui:	0,00	0,00
Proventi da sanzioni violazioni al CdS	0,00	0,00
Altre entrate (specificare)		
Entrate diverse utilizzate per rimborso quote capitale (H)		
Saldo di parte corrente al netto delle variazioni (D+E+F-G+H)	0,00	0,00

EQUILIBRIO DI PARTE CAPITALE PLURIENNALE		
Tab. 10 -	2015 Previsione	2016 Previsione
Entrate titolo IV	1.790.000,00	0,00
Entrate titolo V **	0,00	0,00
Totale titoli (IV+V) (M)	0,00	0,00
Spese titolo II (N)	1.790.000,00	0,00
Differenza di parte capitale (P=M-N)	0,00	0,00
Entrate capitale destinate a spese correnti (F)	0,00	0,00
Entrate correnti destinate a spese di investimento (G)	0,00	0,00
Entrate diverse utilizzate per rimborso quote capitale (H)	0,00	0,00
Utilizzo avanzo di amministrazione applicato alla spesa in conto capitale [eventuale] (Q)	0,00	0,00
Saldo di parte capitale al netto delle variazioni (P-F+G-H+Q)	0,00	0,00



VERIFICA COERENZA DELLE PREVISIONI**8. Verifica della coerenza interna**

Il Revisore ritiene che gli obiettivi indicati nella relazione previsionale e programmatica e le previsioni annuali e pluriennali siano coerenti con gli atti di programmazione di settore (piano triennale dei lavori pubblici, programmazione fabbisogno del personale, piano alienazioni e valorizzazione patrimonio immobiliare)

8.1. Verifica adozione strumenti obbligatori di programmazione di settore e loro coerenza con le previsioni**8.1.1. programma triennale lavori pubblici**

Il programma triennale ed elenco annuale dei lavori pubblici di cui all'art. 128 del D.Lgs. 163/2006, è stato redatto conformemente alle indicazioni e agli schemi di cui al DM 11/11/2011 del Ministero delle infrastrutture e dei trasporti, ed adottato dall'organo esecutivo in data 12/03/2014 con n.25.

Nello stesso sono indicati:

- a) i lavori di singolo importo superiore a 100.000 euro;
- b) le priorità e le azioni da intraprendere come richiesto dall'art. 128 del D.Lgs. 163/2006, considerando comunque prioritari i lavori di manutenzione, recupero patrimonio, completamento lavori, progetti esecutivi approvati, interventi con possibilità di finanziamento privato maggioritario;
- c) la stima, nell'elenco annuale, dei tempi di esecuzione;

Per gli interventi contenuti nell'elenco annuale d'importo superiore a 1.000.000 di euro, ad eccezione degli interventi di manutenzione, la giunta ha provveduto all'approvazione dei progetti preliminari e per quelli di importo inferiore ha approvato uno studio di fattibilità. Lo studio di fattibilità è stato altresì approvato per i lavori di cui all'art.153 del D.Lgs. 163/2006 (finanza di progetto).

8.1.2. programmazione del fabbisogno del personale

La programmazione del fabbisogno di personale prevista dall'art.39, comma 1 della Legge 449/1997 e dall'art.6 del D.Lgs. 165/2001 è stata approvata con specifico atto n. 77 del 24/07/2014. Su tale atto l'organo di revisione ha formulato il parere in data 24/07/2014 ai sensi dell'art.19 della Legge 448/2001.

La previsione annuale e pluriennale è coerente con le esigenze finanziarie espresse nell'atto di programmazione del fabbisogno.



8.2. Verifica contenuto informativo ed illustrativo della relazione previsionale e programmatica e della coerenza con le previsioni

La relazione previsionale e programmatica predisposta dall'organo esecutivo e redatta sullo schema approvato con D.P.R. 3 agosto 1998, n. 326, contiene l'illustrazione della previsione delle risorse e degli impieghi contenute nel bilancio annuale e pluriennale conformemente a quanto contenuto nell'art. 170 del TUEL, nello statuto e nel regolamento di contabilità dell'ente. Gli obiettivi contenuti nella relazione sono coerenti con le linee programmatiche di mandato.

In particolare la relazione:

- a) è stata redatta secondo fasi strategiche caratterizzate da:
 - ricognizione delle caratteristiche generali;
 - individuazione degli obiettivi;
 - valutazione delle risorse;
 - scelta delle opzioni;
 - individuazione e redazione dei programmi;
- b) per l'entrata comprende una valutazione generale sulle risorse più significative ed individua le fonti di finanziamento della programmazione annuale e pluriennale;
- c) per la spesa è redatta per programmi, rilevando distintamente la spesa corrente consolidata, quella di sviluppo e quella di investimento;
- d) per ciascun programma contiene:
 - le scelte adottate e le finalità da conseguire,
 - le risorse umane da utilizzare,
 - le risorse strumentali da utilizzare;
- e) individua i responsabili dei programmi attribuendo loro gli obiettivi generali e le necessarie risorse;
- f) motiva e spiega in modo trasparente e leggibile le scelte, gli obiettivi, le finalità che s'intende conseguire e fornisce adeguati elementi dimostranti la coerenza delle stesse con le previsioni annuali e pluriennali, con gli obiettivi di finanza pubblica, nonché con:
 - le linee programmatiche di mandato (art. 46, comma 3, TUEL);
 - gli strumenti urbanistici e relativi piani d'attuazione;
 - il programma triennale e l'elenco annuale dei lavori pubblici;
 - la programmazione del fabbisogno di personale;
- g) elenca analiticamente i progetti di opere pubbliche finanziate negli anni precedenti e non ancora, in tutto o in parte realizzati;
- h) definisce i servizi e le attività dell'ente.

9. Verifica della coerenza esterna

9.1. Principi fondamentali di coordinamento della finanza pubblica: Patto di stabilità

Come disposto dall'art.31 della Legge 183/2011 gli enti sottoposti al patto di stabilità (*province e comuni con popolazione superiore a 1.000 abitanti; dal 2014 sono soggetti al patto di stabilità i comuni con meno di 1.000 abitanti che si aggregeranno nelle unioni*) devono iscrivere in bilancio le entrate e le spese correnti in termini di competenza in misura tale che, unitamente alle previsioni dei flussi di cassa di entrate e spese in conto capitale, al netto della riscossione e concessione di crediti (titolo IV delle entrate e titolo II delle uscite), consenta il raggiungimento dell'obiettivo programmatico del patto per gli anni 2014-2015 e 2016. Pertanto la previsione di bilancio annuale e pluriennale e le successive variazioni devono garantire il rispetto del saldo obiettivo.



Dalla verifica della coerenza delle previsioni annuali e pluriennali con il patto di stabilità interno risulta:

1. spesa corrente media 2009/2011

Tab. 11 -

anno	spesa corrente	media
2009	7.924.151,19	
2010	8.290.810,69	
2011	8.056.462,75	8.090.474,88

2. saldo obiettivo con applicazione comma 6 art.31

Tab. 12 -

anno	spesa corrente media 2009/2011	coefficiente	obiettivo di competenza mista
2014	8.090.474,88	15,07	1.219.234,56
2015	8.090.474,88	15,07	1.219.234,56
2016	8.090.474,88	15,62	1.263.732,18

3. saldo obiettivo con neutralizzazione riduzione trasferimenti e pagamenti non considerati

Tab. 13 -

anno	saldo obiettivo	rid. Trasferim. pag. esclusi	obiettivo da conseguire
2014	1.219.234,56	844.826,07	288.000,00
2015	1.219.234,56	844.826,07	374.408,49
2016	1.263.732,18	844.826,07	418.906,11

Il Revisore osserva che l'obiettivo da raggiungere per l'anno 2014 pari ad Euro 374.408,49 viene ridotto per un importo pari ad Euro 86.408,49 per l'applicazione della clausola di salvaguardia e per il recupero spazi patto orizzontale nazionale anno 2012 portando lo stesso ad un importo pari ad Euro 288.000,00.

4. obiettivo per gli anni 2014/2016

Tab. 14 -

	2014	2015	2016
entrate correnti prev. accertamenti	9.422.069,31	9.087.197,27	9.020.715,41
spese correnti prev. impegni	8.447.115,52	8.295.358,21	8.217.180,48
differenza	974.953,79	791.839,06	803.534,93
risorse ed impegni esclusi (commi da 7 a 16 art.31 legge 183/2011)	46.068,52		
obiettivo di parte corrente	928.885,27	791.839,06	803.534,93
previsione incassi titolo IV	1.461.603,24	485.644,14	586.523,17
previsione pagamenti titolo II	1.466.354,57	797.132,16	895.672,83
differenza	-4.751,33	-311.488,02	-309.149,66
incassi e pagamenti esclusi (commi da 7 a 16 art.31 legge 183/2011)	452.691,68	0,00	0,00
obiettivo di parte capitale	-457.443,01	-311.488,02	-309.149,66
obiettivo previsto	288.000,00	374.000,00	419.000,00

dal prospetto allegato al bilancio gli obiettivi risultano così conseguibili:

gli obiettivi risultano così conseguibili

Tab. 15 -

anno	Saldo previsto	Saldo obiettivo	differenza
2014	471.442,26	288.000,00	183.442,26
2015	480.351,04	374.000,00	106.351,04
2016	494.385,27	419.000,00	75.385,27

Le previsioni di incasso delle entrate del titolo IV e di pagamento delle spese del titolo II, dovranno essere monitorate durante la gestione al fine di mantenere l'obiettivo di rispetto del patto di stabilità interno.



VERIFICA ATTENDIBILITA' E CONGRUITA' DELLE PREVISIONI ANNO 2014

Ai fini della verifica dell'attendibilità delle entrate e congruità delle spese previste per l'esercizio 2014, alla luce della manovra disposta dall'ente, sono state analizzate in particolare le voci di bilancio appresso riportate.

ENTRATE CORRENTI

Entrate tributarie

Le previsioni di entrate tributarie presentano le seguenti variazioni rispetto al rendiconto 2012 e al rendiconto 2013:

Tab. 16 -

	<i>Rendiconto 2012</i>	<i>Rendiconto / assestamento 2013</i>	<i>Previsione 2014</i>
Categoria I - Imposte			
I.M.U.	2.264.024,24	1.783.038,45	1.378.208,63
I.M.U. rimborso x esenzione abitaz.principale			
I.C.I. / IMU per liquid. accert.anni pregressi	379.460,09	46.594,40	312.652,00
Imposta comunale sulla pubblicità	17.447,37	15.837,92	17.500,00
Addizionale I.R.P.E.F.	489.278,26	731.502,73	711.000,00
Imposta di scopo			
Compartecipazione Irpef	25.256,05	36.619,00	
Imposta di soggiorno			
Altre imposte			
Totale categoria I	3.175.466,01	2.613.592,50	2.419.360,63
Categoria II - Tasse			
TOSAP	30.517,60	26.570,62	32.000,00
TARSU/TARES	1.306.781,31	1.985.415,35	
Addizionale erariale sulla tassa smalt.rifiuti			
Tasse per liquid/accertamento anni pregressi	185.952,00	134.327,00	130.579,40
TA RI			2.159.618,34
Totale categoria II	1.523.250,91	2.146.312,97	2.322.197,74
Categoria III - Tributi speciali			
Diritti sulle pubbliche affissioni	5.194,33	3.338,20	5.195,00
Fondo sperimentale di riequilibrio	2.972.824,30		
Fondo solidarietà comunale		2.890.758,95	2.830.006,15
TASI (Tassa servizi indivisibili)			566.759,00
Totale categoria III	2.978.018,63	2.894.097,15	3.401.960,15
Totale entrate tributarie	7.676.735,55	7.654.002,62	8.143.518,52



Imposta municipale propria

Il gettito, determinato sulla base:

delle aliquote da deliberare per l'anno 2014 in:

- aliquota base 1,06 % (aumento di 0,3 punti percentuali);
- aliquota abitazione principale e relative pertinenze 0,47% (aumento di 0,07 punti percentuali);
- aliquota per i fabbricati ad uso strumentale 0,2%.

Il gettito derivante dall'attività di controllo delle dichiarazioni ICI/IMU di anni precedenti è previsto in euro 312.652,00, sulla base del programma di controllo indicato nella relazione previsionale e programmatica.

L'ente dovrà provvedere a norma dell'art. 31, comma 19 della Legge 27/12/2002 n. 289 a comunicare ai proprietari la natura di area fabbricabile del terreno posseduto.

Nella spesa è prevista la somma di euro 13.000,00 per eventuali rimborsi di ICI/IMU di anni precedenti nonché rimborsi TARSU/TARES ed eventuali scarichi.

Addizionale comunale Irpef

Il Consiglio dell'ente con regolamento approvato con delibera n. 19 del 11/07/2012, ha disposto come addizionale Irpef l'aliquota da applicare per l'anno 2014 nella seguente misura:

- aliquota unica del 0.70% con soglia di esenzione di euro 15.000,00.

Il gettito è previsto in euro 711.000,00 tenendo conto dei trend storici.

Le entrate per IMU e fondo sperimentale di riequilibrio e fondo di solidarietà comunale hanno subito la seguente evoluzione:

Tab. 17 -

	Accertamento 2012	Assestamento 2013	Previsione 2014
IMU	2.264.024,24	1.930.038,45	1.378.208,63
IMU ristoro dallo Stato	0,00	988.379,67	21.220,84
fondo sperimentale di riequilibrio	2.972.824,30		0,00
fondo di solidarietà comunale	0,00	2.883.511,90	2.830.006,15
Fondo di solidarietà comun. Maggiorazione art.2 c.1 D.L.120/13		15.826,53	
totale	5.236.848,54	4.829.376,88	4.208.214,78

TARI

L'ente ha previsto nel bilancio 2014, tra le entrate tributarie la somma di euro 2.159.618,34 per la tassa sui rifiuti istituita con i commi da 641 a 668 dell'art.1 della legge 147/2013 (legge di stabilità 2014).

La previsione comprende il tributo provinciale nella misura deliberata dalla provincia ai sensi del comma 666 dell'art. 1 della legge 147/2013.

La tariffa è determinata sulla base della copertura integrale dei costi di investimento e di esercizio del servizio rifiuti compresi quelli relativi alla realizzazione ed esercizio della discarica ad esclusione dei costi relativi ai rifiuti speciali al cui smaltimento provvedono a proprie spese i relativi produttori comprovandone il trattamento.

La disciplina dell'applicazione del tributo sarà approvata con regolamento dal Consiglio comunale.

Il Consiglio Comunale approverà le tariffe entro il termine fissato per l'approvazione del bilancio di previsione.

TASI

L'ente ha previsto nel bilancio 2014, tra le entrate tributarie la somma di euro 566.759,00 per il tributo sui servizi indivisibili (TASI) istituito con i commi da 669 a 681 dell'art.1 della legge 147/2013.

La disciplina dell'applicazione del tributo sarà approvata con regolamento dal Consiglio comunale.

L'aliquota massima complessiva dell'IMU e della TASI non supera i limiti prefissati dalla sola IMU per ciascuna tipologia di immobile come disposto dal comma 677 dell'art.1 della legge 147/2013.

L'aliquota massima stabilita per l'anno 2014 non supera il 2,5 per mille.

T.O.S.A.P. (Tassa sull'occupazione di spazi ed aree pubbliche)

Il gettito della tassa sull'occupazione di spazi e aree pubbliche è stato stimato in euro 32.000,00 tenendo conto di del trend storico degli incassi.

Risorse relative al recupero dell'evasione tributaria

Le entrate relative all'attività di controllo delle dichiarazioni subiscono le seguenti variazioni:

Tab.18

	Rendiconto 2012	Rendiconto 2013	Previsione 2014
Recupero evasione ICI/IMU	261.149,97	43.763,59	181.152,00
Recupero evasione TARSU/TIA	185.952,00	134.327,00	130.579,40
Recupero evasione altri tributi			0,00
Totale	447.101,97	178.090,59	311.731,40

Trasferimenti correnti dallo Stato

Il gettito dei trasferimenti erariali è stato previsto sulla base della comunicazione del Ministero dell'Interno.

Contributi per funzioni delegate dalla regione

I contributi per funzioni delegati dalla Regione sono previsti in euro 19.038,96 e sono specificatamente destinati per uguale importo nella spesa, come risulta dalla tabella prevista dal D.P.R. n. 194/96 riportante il quadro analitico per funzioni, servizi ed interventi delle spese per funzioni delegate dalla regione predisposta secondo le norme regionali ai sensi dell'articolo 165, punto 12, del TUEL.

Contributi da parte di organismi comunitari e internazionali

Non ci sono contributi di organismi comunitari ed internazionali previsti.

Proventi dei servizi pubblici

Il dettaglio delle previsioni di entrata e spesa dei servizi dell'ente suddivisi tra servizi a domanda individuale, servizi indispensabili e servizi diversi è il seguente:



Servizi a domanda individuale				
	Entrate/prov. prev. 2014	Spese/costi prev. 2014	% copertura 2014	% copertura 2013
Asilo nido				
Impianti sportivi	24.025,00	65.103,00	36,90	0,00%
Mattatoi pubblici				
Mense scolastiche	31.000,00	61.971,00	50,02%	41,60%
Stabilimenti balneari	3.205,00	5.088,00	63,00%	80,28%
Musei, pinacoteche, gallerie e mostre				
Uso di locali adibiti a riunioni				
Altri servizi				
Totale	58.230,00	132.162,00	44,06%	45,09

Per quanto riguarda gli impianti sportivi il Revisore osserva che per l'anno 2013 il servizio non era istituito e pertanto non vi è alcuna percentuale di copertura prevista.

L'organo esecutivo con deliberazione n. 53 del 09/06/2014, allegata al bilancio, ha determinato la percentuale complessiva di copertura dei servizi a domanda individuale nella misura del 44,06 %.

L'organo di revisione prende atto che l'ente ha provveduto ad adeguare la tariffa della mensa scolastica a partire da ottobre 2014

Sanzioni amministrative da codice della strada

I proventi da sanzioni amministrative sono previsti per il 2014 in euro 144.000,00 e sono destinati con atto G.C. n.40 del 18/04/2014 per il 50% negli interventi di spesa alle finalità di cui all'art.208 e per il 100/% di cui all'art.142 comma 12 ter.

La Giunta ha stabilito le quote da destinare a ogni singola voce di spesa

La Giunta ha destinato:

a) ai sensi e per le finalità del comma 12 dell'art.142 del codice della strada una somma pari ad euro 18.200,00 dei proventi vincolati al finanziamento di spese di personale connesse alle attività di controllo e di accertamento delle violazioni in materia di circolazione stradale.

La quota vincolata è destinata al

Titolo I spesa per euro 45.850,00

Titolo II spesa per euro 65.150,00.

L'entrata presenta il seguente andamento:

Tab. 20 -

Accertamento 2012	Rendiconto 2013	Previsione 2014
206.801,95	222.048,22	144.000,00



La parte vincolata dell'entrata (50%) risulta destinata come segue:

Tab. 21 -

	Accertamento 2012	Rendiconto 2013	Previsione 2014
Sanzioni CdS a Spesa Corrente	62.894,57	54.597,76	45.850,00
Perc. X Spesa Corrente	65,32%	41,50%	41,30%
Spesa per investimenti	33.394,58	76.973,65	65.150,00
Perc. X Investimenti	34,68%	58,50%	58,70%

SPESE CORRENTI

Il dettaglio delle previsioni delle spese correnti classificate per intervento, confrontate con i dati del rendiconto 2012 e previsioni definitive 2013, è il seguente:

Tab. 22 -

Classificazione delle spese correnti per intervento

	Rendiconto 2012	Rendiconto 2013	Previsione 2014	Var. ass. 2014 - 2013	Var. % 2014 - 2013
01 - Personale	2.259.162,90	2.224.370,69	2.364.057,84	139.687,14	6,28
02 - Acquisto beni di consumo e/o materie prime	48.435,94	90.281,27	58.759,68	-31.521,59	-34,91
03 - Prestazioni di servizi	4.380.888,20	4.416.203,91	4.794.890,66	378.686,75	7,90
04 - Utilizzo di beni di terzi	46.715,10	47.467,26	52.941,00	5.473,74	10,34
05 - Trasferimenti	283.994,24	916.671,05	400.844,90	-515.826,15	-128,68
06 - Interessi passivi e oneri finanziari diversi	66.130,78	52.242,84	53.145,00	902,16	1,70
07 - Imposte e tasse	170.702,90	168.332,04	181.011,42	12.679,38	7,00
08 - Oneri straordinari della gestione corrente	613.289,15	420.701,89	500.115,02	79.413,13	15,88
09 - Ammortamenti di esercizio	0,00	0,00	12.000,00	12.000,00	100,00
10 - Fondo svalutazione crediti	0,00	0,00	703.257,79	0,00	100,00
11 - Fondo di riserva	0,00	0,00	41.350,00	0,00	100,00
Totale spese correnti	7.869.319,21	8.336.270,95	9.162.373,31	826.102,36	109,91

Spese di personale

La spesa del personale prevista per l'esercizio 2014 in euro 2.542.107,98 riferita a n. 59 dipendenti, pari a euro 43.086,58 per dipendente, tiene conto della programmazione del fabbisogno, del piano delle assunzioni e:

- dei vincoli disposti dall'art. 76 del D.L. 112/2008 sulle assunzioni di personale a tempo indeterminato;
- dei vincoli disposti dall'1/1/2013 dall'art. 9, comma 28 del D.L. 78/2010 sulla spesa per personale a tempo determinato, con convenzioni o con contratti di collaborazione coordinata e continuativa;
- dell'obbligo di riduzione della spesa di personale disposto dall'art. 1 comma 557 della Legge 296/2006;
- degli oneri relativi alla contrattazione decentrata previsti per euro 175.568,13 pari al 7,42% delle spese dell'intervento 01.

L'incidenza percentuale delle spese di personale rispetto alle spese correnti ai sensi del comma 7 dell'art. 76 del D.L. 112/2008 comprensiva delle spese di personale delle società partecipate come chiarito dalla Corte dei Conti Sezione delle Autonomie con deliberazione n. 14/AUT/2011 depositata il 28/12/11 risulta del 27,745%;

L'organo di revisione ha provveduto, ai sensi dell'articolo 19, punto 8, della Legge 448/2001, ad accertare che i documenti di programmazione del fabbisogno di personale siano improntati al rispetto del principio di riduzione complessiva della spesa, previsto dall'articolo 39 della Legge n. 449/1997.

Gli oneri della contrattazione decentrata previsti per gli anni dal 2014 al 2016, non superano il corrispondente importo impegnato per l'anno 2010 e sono automaticamente ridotti in misura proporzionale alla riduzione del personale in servizio, come disposto dall'art.9 del D.L. 78/2010.

Il trattamento economico complessivo previsto per gli anni dal 2014 al 2016 per i singoli dipendenti, ivi compreso il trattamento economico accessorio, non supera il trattamento economico spettante per l'anno 2010, come disposto dall'art.9, comma 1 del D.L. 78/2010..

Limitazione spese di personale

Le spese di personale, come definite dall'art.1, comma 557 (o comma 562) della Legge 296/2006, subiscono la seguente variazione:

Tab. 23 -

anno	Importo
2011	2.348.288,55
2012	2.317.520,18
2013	2.310.345,83
2014	2.289.572,68
2015	2.289.000,00
2016	2.288.000,00



Tali spese sono così distinte ed hanno la seguente incidenza:

Tab. 24 -

	Rendiconto 2012 (o 2008)	Rendiconto 2013	Previsione 2014
spesa intervento 01	2.319.383,29	2.234.213,34	2.352.891,84
spese incluse nell'int.03	22.900,00	18.000,00	23.000,00
irap	149.008,53	145.805,67	158.513,45
altre spese incluse	0,00	0,00	7702,70
Totale spese di personale	2.491.291,82	2.398.019,01	2.542.107,99
spese escluse	173.771,64	87.673,18	252.535,31
Spese soggette al limite (c. 557 o 562)	2.317.520,18	2.310.345,83	2.289.572,68
Spese correnti	7.849.319,21	8.336.270,95	9.162.373,31
Incidenza % su spese correnti	29,53%	27,71%	24,99%

Limitazione trattamento accessorio

L'ammontare delle somme destinate al trattamento accessorio previste in bilancio non superano il corrispondente ammontare dell'esercizio 2010 ridotto annualmente in misura proporzionale all'eventuale riduzione del personale in servizio come disposto dal comma 2 bis dell'art. 9 del D.L. 78/2010.

Spese per incarichi di collaborazione autonoma (art.46 D.L. 25 giugno 2008, n. 112 – conv. nella Legge 133/2008)

In bilancio per incarichi di collaborazione autonoma non è previsto nessun importo.

Spese per acquisto beni, prestazione di servizi e utilizzo di beni di terzi

In relazione ai vincoli posti dal patto di stabilità interno, dal piano triennale di contenimento delle spese di cui all'art. 2, commi da 594 a 599 della Legge 244/2007, delle riduzioni di spesa disposte dall'art. 6 del D.L. 78/2010 e di quelle dell'art. 1, comma 146 della Legge 24/12/2012 n. 228. La previsione per l'anno 2014 è pari ad euro 18.033,14.

In particolare le previsioni per l'anno 2014 rispettano i seguenti limiti:

tab.25

Tipologia spesa	Impegnato 2009	Riduzione disposta	Limite	Previsione 2014
Studi e consulenze (art.6 c.7)	8.340,00	80,00%	1.668,00	1.668,00
Relazioni pubbliche, convegni, mostre, pubblicità e rappresentanza (art.6 c.8)	4.213,17	80,00%	842,63	842,63
Sponsorizzazioni (art.6 c.9)	5.128,09	100,00%	zero	zero
Missioni amministratori e dipendenti (art.6 c.12)	8.553,05	50,00%	4.276,53	4.276,53
Formazione (art.6 c.13)	20.000,00	50,00%	10.000,00	10.000,00
Tipologia della spesa	Impegnato 2011		Limite massimo 2014	Previsione 2014
Spese per autovetture	3.823,25	70%	1.146,98	1.146,98
Tipologia della spesa	Media anni 2010/2011		Limite massimo 2013/2014	Previsione 2014
Spese per mobili e arredi	498,00	80%	99,60	99,00



Limitazione incarichi in materia informatica (legge n.228 del 24/12/2012)

Gli enti locali dall'1/1/2013 possono conferire incarichi di consulenza in materia informatica solo in casi eccezionali, adeguatamente motivati, in cui occorra provvedere alla soluzione di problemi specifici connessi al funzionamento dei sistemi informatici. La violazione della disposizione di cui al presente comma è valutabile ai fini della responsabilità amministrativa e disciplinare dei dirigenti.

Limitazione spese per autovetture (art. 5, comma 2 d.l. 95/2012)

Gli enti locali non possono effettuare spese di ammontare superiore al 50 per cento della spesa sostenuta nell'anno 2011 per l'acquisto, la manutenzione, il noleggio e l'esercizio di autovetture, nonché per l'acquisto di buoni taxi.

Il limite di spesa si calcola al netto delle spese sostenute per acquisto di autovettura.

Il predetto limite può essere derogato, per il solo anno 2013, esclusivamente per effetto di contratti pluriennali già in essere.

La predetta disposizione non si applica per i servizi istituzionali di tutela dell'ordine e della sicurezza pubblica, per i servizi sociali e sanitari svolti per garantire i livelli essenziali di assistenza.

Oneri straordinari della gestione corrente

A tal fine è stata prevista nel bilancio 2014 la somma di euro 500.115,02 destinata in particolare alle seguenti tipologia di spesa: debiti fuori bilancio.

Fondo svalutazione crediti

L'art.3 bis comma 1 D.L. 16/14 – L. 68/14, ho posto l'obbligo di iscrivere in bilancio un fondo svalutazione crediti di importo non inferiore al 20% dei residui attivi di cui ai titoli I e III, aventi anzianità superiore a 5 anni.

L'entità stimata dei residui attivi dei titoli I e III costituiti ante 2009 è di euro 259.549,80 ed il fondo previsto a fronte della dubbia esigibilità dei residui corrisponde ad una percentuale del 25%.

Fondo di riserva

La consistenza del fondo di riserva ordinario rientra nei limiti previsti dall'articolo 166 del *TUEL* ed in quelli previsti dal regolamento di contabilità ed è pari al 0,4513% delle spese correnti.

ORGANISMI PARTECIPATI

Nel corso del 2013 l'ente non ha provveduto ad esternalizzare servizi.

Per l'anno 2014, l'ente non prevede di esternalizzare servizi.

SPESE IN CONTO CAPITALE

L'ammontare della spesa in conto capitale, pari a euro 9.774.174,08, è pareggiata dalle entrate ad essa destinate nel rispetto delle specifiche destinazioni di Legge, come dimostrato nel punto 5 delle verifiche degli equilibri.



Investimenti senza esborsi finanziari

Oltre agli investimenti previsti nel bilancio, non sono programmati per l'anno 2014 altri investimenti senza esborso finanziario.

Proventi da alienazioni immobiliari

L'articolo 56 bis, comma 11 del DI 69/2013 obbliga gli enti a destinare il 10% dei proventi netti da alienazione al fondo ammortamento dei titoli di stato.

Le modalità attuative saranno disposte con decreto nel frattempo occorre destinare il 10% della entrata ad impegno nel titolo II della spesa o vincolare una parte dell'avanzo d'amministrazione.

Limitazione acquisto mobili e arredi

La spesa prevista nell'anno 2014 per acquisto mobili e arredi rientra nei limiti disposti dall'art.1, comma 141 della Legge 24/12/2012 n.228.

Limitazione acquisto autovetture

La spesa prevista nell'anno 2014 per acquisto autovetture rientra nei limiti disposti dall'art.1, comma 143 della Legge 24/12/2012 n.228.

Limitazione acquisto immobili

La spesa prevista negli anni 2014/2015 per acquisto immobili rientra nei limiti disposti dall'art.1, comma 138 della Legge 24/12/2012 n.228.

INDEBITAMENTO

L'ammontare dei prestiti previsti per il finanziamento di spese in conto capitale risulta compatibile per l'anno 2014 con il limite della capacità di indebitamento previsto dall'articolo 204 del TUEL come dimostrato dal calcolo riportato nel seguente prospetto.

Tab. 26 -

Verifica della capacità di indebitamento		
Entrate correnti (Titoli I, II, III) Rendiconto 2012	<i>Euro</i>	9.040.236,75
Limite di impegno di spesa per interessi passivi	8,00% <i>Euro</i>	723.218,94
Interessi passivi sui mutui in ammortamento e altri debiti	<i>Euro</i>	53.145,00
Incidenza percentuale sulle entrate correnti	%	0,59
Importo impegnabile per interessi su nuovi mutui	<i>Euro</i>	670.073,94



L'incidenza degli interessi passivi compresi quelli derivanti da garanzie fideiussorie prestate, sulle entrate correnti del penultimo rendiconto precedente o su quelle previste è così prevista in relazione anche ai limiti di cui al citato art. 204 del TUEL;

Tab. 27 -

	2014	2015	2016
Interessi passivi	53.145,00	53.942,16	54.751,29
entrate correnti	9.422.069,31	9.087.197,27	9.020.715,41
% su entrate correnti previste	0,56	0,59	0,61
Limite art.204 TUEL	8,00%	8,00%	8,00%

Interessi passivi e oneri finanziari diversi

La previsione di spesa per interessi passivi e oneri finanziari diversi, pari a euro 53.942,16, è congrua sulla base del riepilogo predisposto dal responsabile del servizio finanziario dei mutui e degli altri prestiti contratti a tutt'oggi e rientra nel limite di indebitamento previsto dall'articolo 204 del TUEL come modificato dall'art.8 della Legge 183/2011.

L'indebitamento dell'ente subisce la seguente evoluzione:

Tab. 28 -

Anno	2011	2012	2013	2014	2015	2016
Residuo debito (+)	3.916.479,79	1.848.977,27	1.230.365,01	1.121.468,31	1.007.471,31	891.764,36
Nuovi prestiti (+)						
Prestiti rimborsati (-)	261.189,28	195.505,96	108.896,70	113.997,00	115.706,95	117.442,55
Estinzioni anticipate (-)	1.723.837,12	423.106,29				
Altre variazioni +/- (da specificare)	-82476,12	-0,01				
Totale fine anno	1.848.977,27	1.230.365,01	1.121.468,31	1.007.471,31	891.764,36	774.321,81
Nr. Abitanti al 31/12	14.444	14.055	14.190	14190	14190	14190
Debito medio per abitante	128,01	87,54	79,03	71,00	62,84	54,57

Gli oneri finanziari per ammortamento prestiti ed il rimborso degli stessi in conto capitale registra la seguente evoluzione:

Tab. 29 -

Anno	2011	2012	2013	2014	2015	2016
Oneri finanziari	143.496,21	66.130,78	52.242,84	53.145,00	53.942,16	54.751,29
Quota capitale	261.189,28	195.505,96	108.896,70	113.997,00	115.706,95	117.442,55
Totale fine anno	404.685,49	261.636,74	161.139,54	167.142,00	169.649,11	172.193,84



Anticipazioni di cassa

E' stata iscritta in bilancio nella parte entrate, al titolo V, e nella parte spesa, al titolo III, una previsione per anticipazioni di cassa nel limite del 25% delle entrate correnti previsto dalle norme vigenti, come risulta dal seguente prospetto:

Tab. 30 -

Entrate correnti (Titolo I, II, III)	<i>Euro</i>	9.040.236,75
Anticipazione di cassa	<i>Euro</i>	2.260.060,00
<i>Percentuale</i>		25,00%

VERIFICA ATTENDIBILITA' E CONGRUITA' BILANCIO PLURIENNALE 2014-2016

Il bilancio pluriennale è redatto in conformità a quanto previsto dall'articolo 171 del TUEL e secondo lo schema approvato con il D.P.R. n. 194/1996.

Il documento, per la parte relativa alla spesa, è articolato in programmi, titoli, servizi ed interventi.

Le spese correnti sono ripartite tra consolidate e di sviluppo.

Gli stanziamenti previsti nel bilancio pluriennale, che per il primo anno coincidono con quelli del bilancio annuale di competenza, hanno carattere autorizzatorio costituendo limiti agli impegni di spesa.

Le previsioni di entrata e di spesa iscritte nel bilancio pluriennale tengono conto:

- dell'osservanza dei principi del bilancio previsti dall'articolo 162 del TUEL e dei postulati dei principi contabili degli enti locali e del principio contabile n. 1;
- dei mezzi finanziari destinati alla copertura delle spese correnti e al finanziamento delle spese di investimento;
- della dimostrazione della capacità di ricorso alle fonti di finanziamento ai sensi dell'articolo 204 del TUEL;
- degli impegni di spesa già assunti ai sensi dell'articolo 183, commi 6 e 7, dell'articolo 200 e dell'articolo 201, comma 2, del TUEL;
- delle linee programmatiche relative alle azioni e ai progetti da realizzare presentate all'organo consiliare ai sensi dell'articolo 46, comma 3, del TUEL;
- relazione di inizio mandato ai sensi art. 4 del D.Lgs. 149/2011;
- delle previsioni contenute nel programma triennale ed elenco annuale dei lavori pubblici;
- delle previsioni contenute negli strumenti urbanistici;
- dei piani economici-finanziari approvati e della loro ricaduta nel triennio;
- della manovra tributaria e tariffaria deliberata o attuabile in rapporto alla normativa vigente;
- della programmazione triennale del fabbisogno di personale di cui all'art. 91 del TUEL;
- del rispetto del patto di stabilità interno e dei vincoli di finanza pubblica;
- del piano delle alienazioni e valorizzazione del patrimonio immobiliare;
- delle riduzioni dei trasferimenti e dei vincoli sulle spese di personale.



Le previsioni pluriennali 2014-2016, suddivise per titoli, presentano la seguente evoluzione:

Tab. 31 -

<i>Entrate</i>	<i>Previsione 2014</i>	<i>Previsione 2015</i>	<i>Previsione 2016</i>	<i>Totale triennio</i>
Titolo I	8.143.518,52	7.655.597,21	7.570.428,62	23.369.544,35
Titolo II	146.887,40	126.579,70	128.478,39	401.945,49
Titolo III	1.131.663,39	1.305.020,36	1.321.808,40	3.758.492,15
Titolo IV	9.628.475,08	1.790.000,00	0,00	11.418.475,08
Titolo V	2.260.060,00	0,00	0,00	2.260.060,00
<i>Somma</i>	21.310.604,39	10.877.197,27	9.020.715,41	41.208.517,07
Avanzo presunto	0,00	0,00	0,00	0,00
Totale	21.310.604,39	10.877.197,27	9.020.715,41	41.208.517,07

Tab. 32 -

<i>Spese</i>	<i>Previsione 2014</i>	<i>Previsione 2015</i>	<i>Previsione 2016</i>	<i>Totale triennio</i>
Titolo I	9.162.373,31	8.971.490,32	8.903.272,86	27.037.136,49
Titolo II	9.774.174,08	1.790.000,00		11.564.174,08
Titolo III	2.374.057,00	115.706,95	117.442,55	2.607.206,50
<i>Somma</i>	21.310.604,39	10.877.197,27	9.020.715,41	41.208.517,07
Disavanzo presunto	0,00	0,00	0,00	0,00
Totale	21.310.604,39	10.877.197,27	9.020.715,41	41.208.517,07

Le previsioni pluriennali di spesa corrente suddivise per intervento presentano la seguente evoluzione:

Tab. 33 -

Classificazione delle spese correnti per intervento

		<i>Previsioni 2014</i>	<i>Previsioni 2015</i>	<i>var.% su 2014</i>	<i>Previsioni 2016</i>	<i>var.% su 2015</i>
01 -	Personale	2.364.057,84	2.389.305,44	1,06	2.394.636,64	0,22
02 -	Acquisto di beni di consumo e materie prime	58.759,68	58.626,05	-0,23	59.505,41	-1,48
03 -	Prestazioni di servizi	4.794.890,66	4.960.892,40	3,35	4.957.536,85	-0,07
04 -	Utilizzo di beni di terzi	52.941,00	53.735,10	1,48	54.541,13	1,48
05 -	Trasferimenti	400.844,90	369.497,82	-7,82	373.776,13	1,14
06 -	Interessi passivi e oneri finanziari	53.145,00	53.942,16	1,48	54.751,29	1,48
07 -	Imposte e tasse	181.011,42	182.269,65	0,69	182.872,12	0,33
08 -	Oneri straordinari della gestione corrente	500.115,02	185.119,34	-62,98	96.961,11	-47,63
09 -	Ammortamenti di esercizio	12.000,00	12.180,00	1,48	12.362,70	1,48
10 -	Fondo svalutazione crediti	703.257,79	663.952,11	-5,59	673.729,68	1,45
11 -	Fondo di riserva	41.350,00	41.970,25	1,48	42.599,80	1,48
	Totale spese correnti	9.162.373,31	8.971.490,32	-2,08	8.903.272,86	-0,76

Per quanto riguarda le spese di personale è stato previsto un andamento coerente con quanto indicato nell'atto di programmazione triennale del fabbisogno e con la rideterminazione della pianta organica dell'ente.

La spesa in conto capitale prevista nel bilancio pluriennale risulta così finanziata:

Tab. 34 -

Coperture finanziarie degli investimenti programmati				
	Previsioni 2014	Previsioni 2015	Previsioni 2016	Totale triennio
Titolo IV				
Alienazione di beni	58.000,00			58.000,00
Trasferimenti c/capitale Stato	9.368.475,08	1.790.000,00	0,00	11.158.475,05
Trasferimenti c/capitale da enti pubblici				0,00
Trasferimenti da altri soggetti	202.000,00			202.000,00
Totale	9.628.475,08	1.790.000,00	0,00	11.418.475,05
Titolo V				
Finanziamenti a breve termine				
Assunzione di mutui e altri prestiti				
Emissione di prestiti obbligazionari				
Totale	0,00	0,00	0,00	0,00
Avanzo di amministrazione				
Risorse correnti per investimento	145.699,00			145.699,00
Totale	9.774.174,08	1.790.000,00	0,00	11.564.174,05
Spesa titolo II	9.774.174,08	1.790.000,00	0,00	11.564.174,08

In merito a tali previsioni si osserva:

- a) finanziamento con alienazione di beni immobili
I proventi previsti sono attendibili in relazione all'identificazione dei beni immobili da cedere ed alle stime del valore di mercato effettuate dall'ente;
- b) trasferimenti di capitale
I trasferimenti di capitale previsti sono attendibili in relazione al Piano delle Opere Pubbliche;



OSSERVAZIONI E SUGGERIMENTI

L'organo di revisione a conclusione delle verifiche esposte nei punti precedenti considera:

a) Riguardo alle previsioni parte corrente anno 2014

1) Congrua le previsioni di spesa ed attendibili le entrate previste sulla base:

- delle risultanze del rendiconto 2012;
- delle previsioni definitive 2013;
- della ricognizione dello stato di attuazione dei programmi e salvaguardia degli equilibri effettuata ai sensi dell'art. 193 del TUEL;
- del bilancio delle aziende speciali, consorzi, istituzioni e società partecipate;
- della valutazione del gettito effettivamente accertabile per i diversi cespiti d'entrata;
- degli effetti derivanti da spese disposte da leggi, contratti ed atti che obbligano giuridicamente l'ente;
- degli effetti derivanti dalla manovra finanziaria che l'ente ha attuato sulle entrate e sulle spese;
- dei vincoli sulle spese e riduzioni dei trasferimenti erariali;
- dei vincoli disposti per il rispetto del patto di stabilità interno e delle norme relative al concorso degli enti locali alla realizzazione degli obiettivi di finanza pubblica;

b) Riguardo alle previsioni parte corrente pluriennali

Attendibili e congrue le previsioni contenute nel bilancio pluriennale in quanto rilevano:

- i riflessi delle decisioni già prese e di quelle da effettuare descritte nella relazione previsionale e programmatica e nel programma triennale del fabbisogno di personale;
- gli oneri indotti delle spese in conto capitale;
- gli oneri derivanti dalle assunzioni di prestiti.

c) Riguardo alle previsioni per investimenti

Conforme la previsione dei mezzi di copertura finanziaria e delle spese per investimenti, all'elenco annuale degli interventi ed al programma triennale dei lavori pubblici, allegati al bilancio.

d) Riguardo agli obiettivi di finanza pubblica (patto di stabilità)

Con le previsioni contenute nello schema di bilancio, l'ente può conseguire negli anni 2014, 2015 e 2016, gli obiettivi di finanza pubblica.

e) Riguardo agli organismi partecipati

L'ente deve dotarsi di un idoneo sistema informativo finalizzato a rilevare i rapporti finanziari tra l'ente e le società partecipate ed atto a monitorare la situazione contabile, gestionale e organizzativa ed il rispetto delle norme di Legge sui vincoli di finanza pubblica delle società partecipate direttamente ed indirettamente e degli altri organismi a cui sono stati affidati servizi e funzioni.

f) Riguardo al sistema informativo contabile

L'organo di revisione, al fine di consentire il controllo delle limitazioni disposte, ritiene necessario che il sistema informativo – contabile sia organizzato per la rilevazione contestuale delle seguenti spese:

- spese di personale come individuate dall'art.1 comma 557 (o 562) della Legge 296/2006,
- spese per incarichi di collaborazione autonoma (art.46 Legge 133/08);
- spese sottoposte ai limiti di cui all'art.6 del D.L. 78/2010;



- spese sottoposte ai limiti dell'art. 1, commi 138, 141 e 143 della Legge 228/2012.

g) Salvaguardia equilibri

In sede di salvaguardia degli equilibri sarà possibile modificare le tariffe ed aliquote dei tributi di propria competenza in deroga all'art.1, comma 169 della Legge 296/2006.

In sede di salvaguardia degli equilibri i proventi di alienazione potranno essere utilizzati solo per ripristinare gli equilibri di parte capitale.

CONCLUSIONI

In relazione alle motivazioni specificate nel presente parere, richiamato l'articolo 239 del TUEL e tenuto conto:

- del parere espresso dal responsabile del servizio finanziario
- delle variazioni rispetto all'anno precedente


il Revisore unico:

- ha verificato che il bilancio è stato redatto nell'osservanza delle norme di Legge, dello statuto dell'ente, del regolamento di contabilità, dei principi previsti dall'articolo 162 del TUEL, dei postulati dei principi contabili degli enti locali e del principio contabile n. 1 degli enti locali;
- ha rilevato la coerenza interna, la congruità e l'attendibilità contabile delle previsioni di bilancio e dei programmi e progetti;
- ha rilevato la coerenza esterna ed in particolare la possibilità con le previsioni proposte di rispettare i limiti disposti per il patto di stabilità e delle norme relative al concorso degli enti locali alla realizzazione degli obiettivi di finanza pubblica

ed esprime, pertanto, parere favorevole sulla proposta di bilancio di previsione 2014 e sui documenti allegati.

IL REVISORE UNICO

Dott.ssa Domenica Calisi



Domenica Calisi PEC

Da: "Posta Certificata InnovaPuglia" <posta-certificata@pec.rupar.puglia.it>
Data: martedì 5 agosto 2014 10:30
A: <studionicacalisi@initpec.it>
Allega: daticert.xml; postacert.eml
Oggetto: CONSEGNA: INVIO RELAZIONE AL BILANCIO 2014

Ricevuta di avvenuta consegna

Il giorno 05/08/2014 alle ore 10:30:46 (+0200) il messaggio

"INVIO RELAZIONE AL BILANCIO 2014" proveniente da "studionicacalisi@initpec.it"

ed indirizzato a "posta-certificata@pec.rupar.puglia.it"

è stato consegnato nella casella di destinazione.

Identificativo messaggio: opec228.20140805103037.26916.07.1.211@sicurezzapostale.it

del 2.9.2014

COMMISSIONE CONGIUNTA CON LL. PP. e AII. PRODUTTIVE.

Alla ore 9.30 del 2.9.2014 si riunisce la commissione congiunta per discutere il seguente D.d.g.

- 1) PIANO DELLE ALIENAZIONI BENI IMMOBILI -
- 2) PIANI DI ZONA EDILIZIA ECONOMICA POPOLARE -
- 3) APPROVAZIONE PROGRAMMA TRIENNALE OO.PP.
- 4) APPROVAZIONE BILANCIO ANNUALE 2014 -

Sono presenti i consiglieri PASTORE - CHIRICO - SPADA - FERRAIOLI - ANDRIANI - ORLANDO

Sono presenti l'assessore ANDRIANI - ROSANO -

② PIANI DI ZONA EDILIZIA ECONOMICA POPOLARE
In questa delibera si delibera sull'approvazione del bilancio dove sono previste le aree edilizia economica e popolare e dell'area P.I.P.

Il costo unitario è analogo a quello dell'anno scorso, oltre variazione per i 60 mq. in zone PEP, condonazioni avvocato e C.R. estensione di terreno bene promanente a band. 8.

L'assessore ROSANO, fuoribanco, distribuisce la delibera
* DITTA MARCEGA COSTRUZIONI S.R.L. - Approvazione schema atto di cessione di area al Comune di Itri.

Per questa delibera, si completa la cessione in oggetto, già oggetto di discussione con la quale si impegnava a cedere l'area

④ PIANO DELLE ALIENAZIONI BENI IMMOBILI
Interviene il sindaco e l'ing. De Melfe sull'argomento, precisando che il MARELLI esposto è ancora presente nel piano, anche se si sono rapportati con l'AII non ancora definiti. In futuro, qualora si definisse la cessione, si provvederà con atto di consiglio.

La delibera, comunque, rispetta quella dell'anno scorso come il Vices. Ricci.

③ Approvazione piano triennale OO.PP.

Nell'elenco delle opere pubbliche c'è la realizzazione di
un impianto per la produzione di energia elettrica di 610.000.000 lire,
progetto di richiesta alla Regione Puglia di ulteriori
finanziamenti. Hanno in qualità di responsabili:
Alle ore 11.00 si è svolto il consiglio comunale
e l'intervento dell'onorevole TAGLIAMONTE e l'on. GERMI
e la signora PALMA per discutere la delibera:
APPROVA BILANCIO ANNUALE 1974

4

Un ulteriore sostegno da parte dello Stato di circa
800.000.000 lire.

Si fa rilevare quanto è difficile non avere le
continue variazioni ed interruzioni a chiedere
modificazioni all'impostazione del bilancio ed
prevedere

ENTRATA della cassa verso Stato prevista per il 1974
meno di 100.000.000.000 lire del Totale, se non
stanno libere, a titolo di compensazione,
una parte a titolo di spesa di conferimento

Alle ore 13.00 termina la discussione che si è svolta
in sala da destinarsi con la presenza del responsabile
di servizio - D'ANDREA e ROJANO. E si conchiude
che la convocazione avvenne con avviso telefonico.

D. J. -
D. J.

VERBALE N. 10/2014

Commissione A.G.G. PALANEO - F.I.F. STATUTARIA

del 5.9.2014

Alle ore 9.30 del 5.9.2014 si riunisce la Commissione, convocata telefonicamente, per continuare la discussione sul bilancio di previsione.

Sono presenti i consiglieri: DE PACE-ANDRUSINI-PASTORE-SPADA-CURRICO-FERRABOLI-ORLANDO.

Interviene il funzionario NICOLA D'ANDREA che relazione sugli interventi in campo sociale.

E' presente l'assessore Romano e l'assessore Grassi.

Molte affinità del campo sociale, oggi sono volti dall'Ass. ambito che gestisce il servizio globalmente tra i vari comuni componenti.

Nelle righe del bilancio, si evince un maggiore intervento da parte del Comune, dovuto al fatto che si è tenuto a esaltarne preventivamente al finanziamento della gestione dell'ingente dell'ambito.

Tra le voci di spesa, si evince che i circa 57000,00 euro previsti come contributo alle presunte bisogno necessitano di un movimento economico al bilancio effettivo.

Alle ore 11.15, terminato quanto di sua competenza, si allestisce D'ANDREA NICOLA.

Interviene il conte ROMANO, per discutere le voci in bilancio di sua competenza.

Il comandante relazione sul fatto che la spesa si riferisce alla spesa storica.


Il consigliere SPADA leggendo lo schema di bilancio fatto ai componenti, chiede al C.G. della Polizia Municipale il dettaglio delle spese avente esito 103002, esp. U.M. art. 6 par. 2 12939,28 €.

Purtroppo con nuove spiegazioni a riprova il Presidente, dichiara che si sta discutendo sul bilancio di previsione. Per cui la spesa

di seguito e quella prevista dall'ente a seguito
di regolamenti in corso, risponde a fine
prevista. Per ogni cosa vuole l'ente nel
luogo dell'effettivo costo delle ditte, e per
tutti i fornitori fatti ogni cosa si può fare
accedere agli atti e verificare in qualsiasi modo
la congruità dei costi.

Il comandante si è occupato del verbale,
attendendo quanto più è possibile al regolamento
in vigore dato che ogni anno vengono assegnati
le risorse sufficienti, vengono effettuati esclusivamente
travolta il MEPA con gara aperta a tutti i
fornitori di Italia ed assegnata al miglior offerente
per quanto riguarda le ridotte del corso SPADA
l'acquisto del Verbale. Con le forniture attraverso il
MEPA a tutte le gare in beneficio elettronico nella pubblica
Amministrazione (MEPA) alle quali vengono invitati
le ditte: CANTALUPA 1941 SRL - CGS forniture
di BERTHINI Nicola - CORAN S.r.l. COPIA
e le altre 17 ditte.

con come riportato nella lettera 357/10.6.2014
che in data 11.3.2014, viene dalla prima fornitura
offerta N. 2 ditte: 1/ KENT di TARANTO che
offerta € 12.661,00 € compreso IVA e dalla
KENT Project SRL: offerta 15.850,00 €.
Si allega l'elenco del Verbale acquistato,
attraverso il MEPA con a piano 5 costi,
dalle 21 ditte forniture la ditta

Il Comandante


Allegato
Verb. Comm. AGG.
del 05/09/2014.

KENT srl
Via Anfiteatro, 90
74123 Taranto
Tel/Fax +39 099 4534923
Partita IVA 01822360739

COMUNE DI STATTE
POLIZIA LOCALE
PIAZZA VITTORIO VENETO, 1
74010 STATTE (TA)

COMUNE DI STATTE	
COMANDO POLIZIA LOCALE	
Prot. N° 789	Cat. I / A2
Data 28/03/14	

Oggetto: Preventivo vestiario estivo 2014 per la Polizia Locale.

Il sottoscritto Abbate Ettore, nato a Palermo il 23.08.38 e residente in Taranto alla via Berardi, 50 in qualità di Amministratore Unico della Kent srl sita in Taranto alla via Anfiteatro, 90 avente Part.Iva:0182236073

OFFRE

Articoli	Capi	Prezzo Unitario	Totale Imponibile
Divisa estiva completa di giacca con alamari da Uff.le; due pantaloni; placca di riconoscimento, berretto e fregio	2	€ 202,50	€ 405,00
Divisa estiva completa di giacca con alamari da sott.le, 2 pantaloni; placca di riconoscimento, berretto e fregio	2	€ 202,50	€ 405,00
Divisa estiva completa di giacca con alamari da Agente. 2 pantaloni; placca di riconoscimento, berretto e fregio	7	€ 202,50	€ 1.417,50
Pantalone estivo	22	€ 35,25	€ 775,50
Camicia mod. militare m/c	22	€ 23,40	€ 514,80
Camicia oxford mod. classico m/l	22	€ 18,20	€ 400,40
Calze cotone	36	€ 1,30	€ 46,80
Collant	12	€ 2,60	€ 31,20
Scarpe estive Gore-Tex	11	€ 94,90	€ 1.043,90



KENT
DIVISE E UNIFORMI

KENT srl
Via Anfiteatro, 90
74123 Taranto
Tel/Fax +39 099 4534923
Partita IVA 01822360739

Scarpe invernali Gore-Tex	11	€ 97,50	€ 1.072,50
Giubbino Gore-Tex	11	€ 104,00	€ 1.144,00
Cappotto in pura lana	11	€ 117,00	€ 1.287,00
Cravatta con logo	11	€ 6,50	€ 71,50
Fondina E.R.	11	€ 26,00	€ 286,00
Berretto in lana	11	€ 6,50	€ 71,50
Basco con logo	11	€ 13,00	€ 143,00
Cintura in pelle bianca	11	€ 13,00	€ 143,00
Polo bianca con scritta	22	€ 19,50	€ 429,00
Casco mod. Safari nero	9	€ 58,50	€ 526,50

Totale Imponibile € 10.214,10
IVA 22% € 2.247,10
Totale Fornitura I.C. € 12.461,20

Tempi di consegna. 30 giorni.

Prima e seconda prova presso il Comando di Polizia Locale.

Consegna presso il Comando di Polizia Locale.

Nel ringraziarvi si porgono Cordiali saluti.

Taranto, 17/03/2014

KENT s.r.l.
Produzione Divise Militari e Civili
Calzature Gore-Tex
Via Anfiteatro, 90 - 74123 TARANTO
Partita IVA 01822360739
www.kentsrl.com ISO 9001 - 2008



Azienda Certificata

www.kentsrl.com
info@kentsrl.com