

ALL. C. C. N. 35 / 2013.

COMUNE DI STATTE

Provincia di : TA

BILANCIO PLURIENNALE

ANNI : 2013-2014-2015

ENTRATE

RISORSA	Accertamenti ultimo eserc. chiuso	Previsioni esercizio in corso	PREVISIONI DEL BILANCIO PLURIENNALE 2013 - 2015				A n n.
			2013	2014	2015	T O T A L E	
AVANZO DI AMMINISTRAZIONE		716.492,09	7.111,83			7.111,83	
di cui:							
- Vincolato			7.111,83			7.111,83	
- Finanziamento Investimenti							
- Fondo Ammortamento							
- Non Vincolato							
T I T O L O I							
ENTRATE TRIBUTARIE							
CATEGORIA 1^							
IMPOSTE							
1010 IMPOSTA COMUNALE SUGLI IMMOBILI.....	1.389.724,84	2.418.921,72	2.752.477,00	2.793.764,15	2.835.670,61	8.381.911,76	
1030 IMPOSTA COMUNALE SULLA PUBBLICITA'.....	18.271,40	28.216,00	17.500,00	17.762,50	18.028,94	53.291,44	
1040 IMPOSTA COMUNALE SUL CONSUMO DELL'ENERGIA ELETTRICA.....	153.200,88	23.817,85	15.000,00	15.225,00	15.453,37	45.678,37	
1051 ALTRE IMPOSTE.....	389.304,17	699.562,38	509.000,00	516.635,00	524.384,52	1.550.019,52	
1113 COMPARTECIPAZIONE IVA FEDERALE FISCALISMO.....	571.616,34						
TOTALE CATEGORIA 1^	2.522.117,63	3.170.517,95	3.293.977,00	3.343.386,65	3.393.537,44	10.030.901,09	
CATEGORIA 2^							
TASSE							
1060 TASSA PER L'OCCUPAZIONE DI SPAZI ED AREE PUBBLICHE.....	37.050,17	31.450,00	30.500,00	30.957,50	31.421,86	92.879,36	
1070 TASSA PER LO SMALTIMENTO RIFIUTI SOLIDI URBANI (T.A.R.S.U.).....	1.440.221,74	1.490.679,00	2.197.082,07	2.230.038,30	2.263.488,87	6.690.609,24	
TOTALE CATEGORIA 2^	1.477.271,91	1.522.129,00	2.227.582,07	2.260.995,80	2.294.910,73	6.783.488,60	
CATEGORIA 3^							
TRIBUTI SPECIALI ED ALTRE ENTRATE TRIBUTARIE PROPRIE							

RISORSA	Accertamenti ultimo eserc. chiuso	Previsioni esercizio in corso	PREVISIONI DEL BILANCIO PLURIENNALE 2013 - 2015				A n n.
			2013	2014	2015	T O T A L E	
1100 DIRITTI SULLE PUBBLICHE AFFIS- SIONI.....	4.623,79	5.789,62	5.195,00	5.272,92	5.352,01	15.819,93	
1114 FONDO SPERIMENTALE DI RIEQUI- LIBRIO.....	3.235.382,26	2.972.824,30					
1115 FONDO DI SOLIDARIETA' COMUNALE ART. 1 C. 380 L.228/12.....			2.081.546,50	2.033.963,86	1.967.348,16	6.082.858,52	
TOTALE CATEGORIA 3^	3.240.006,05	2.978.613,92	2.086.741,50	2.039.236,78	1.972.700,17	6.098.678,45	
TOTALE DEL TITOLO I	7.239.395,59	7.671.260,87	7.608.300,57	7.643.619,23	7.661.148,34	22.913.068,14	

RISORSA	Accertamenti ultimo eserc. chiuso	Previsioni esercizio in corso	PREVISIONI DEL BILANCIO PLURIENNALE 2013 - 2015				A n n.
			2013	2014	2015	T O T A L E	
T I T O L O I I ===== ENTRATE DERIVANTI DA CONTRIBU- TI E TRASFERIMENTI CORRENTI DELLO STATO, DELLA REGIONE E DI ALTRI ENTI PUBBLICI ANCHE IN RAPPORTO ALL'ESERCIZIO DI FUNZIONI DELEGATE DALLA REGIO- NE CATEGORIA 1^ ----- CONTRIBUTI E TRASFERIMENTI CORRENTI DALLO STATO							
2120 TRASFERIMENTI CORRENTI DELLO STATO A CARATTERE GENERALE....	107.785,67	23.905,98	23.895,58	24.254,01	24.617,82	72.767,41	
TOTALE CATEGORIA 1^	107.785,67	23.905,98	23.895,58	24.254,01	24.617,82	72.767,41	
CATEGORIA 2^ ----- CONTRIBUTI E TRASFERIMENTI CORRENTI DALLA REGIONE							
439 CONTRIBUTI REGIONALI IN AMBITO AMBIENTALE.....		15.000,00					
2140 FUNZIONI DI ISTRUZIONE PUBBLI- CA.....	20.756,00	20.344,50	17.583,50	17.847,25	18.114,96	53.545,71	
2143 CONTRIBUTO REGIONALE FORNITURA LIBRI DI TESTO L.448/98 ART. 27.....	36.300,00	41.984,00	36.300,00	36.844,50	37.397,17	110.541,67	
2160 ALTRI CONTRIBUTI E TRASFERI- MENTI CORRENTI DALLA REGIONE - RISORSE.....	39.141,31	37.620,29	18.336,00	18.611,04	18.890,21	55.837,25	
2161 CONTRIBUTO PER SERVIZI SOCIO ASSISTENZIALI.....		53.014,00					
2301 CONTRIBUTI CORRENTI DALLA RE- GIONE PER CALAMITA' NATURALE..			87.000,00			87.000,00	
2305 FONDI ECOTASSA L.R. 38/11.....			107.000,00			107.000,00	
2306 FONDI FESR PER POTENZIAMENTO RACCOLTA DIFFERENZIATA.....			51.328,68			51.328,68	
TOTALE CATEGORIA 2^	96.197,31	167.962,79	317.548,18	73.302,79	74.402,34	465.253,31	

RISORSA	Accertamenti ultimo eserc. chiuso	Previsioni esercizio in corso	PREVISIONI DEL BILANCIO PLURIENNALE 2013 - 2015				A n n.
			2013	2014	2015	T O T A L E	
CATEGORIA 3^ ----- CONTRIBUTI E TRASFERIMENTI DALLA REGIONE PER FUNZIONI DE= LEGATE							
2302 TRASFERIMENTI CORR. PER FUN= ZIONI IN MATERIA DI ISTRUZIONE PUBBLICA.....	40.283,00	40.283,00	40.283,00	40.887,24	41.500,55	122.670,79	
2303 CONTRIBUTO REGIONALE FUNZIONI AGRICOLE.....	1.622,80	1.077,00	1.139,00	1.156,08	1.173,42	3.468,50	
2304 TRASFERIMENTI CORRENTI DALLA REGIONI PER FUNZIONI IN MATE= RIA SOCIALE.....	31.080,53	19.038,96	19.038,96	19.324,54	19.614,41	57.977,91	
TOTALE CATEGORIA 3^	72.986,33	60.398,96	60.460,96	61.367,86	62.288,38	184.117,20	
CATEGORIA 5^ ----- CONTRIBUTI E TRASFERIMENTI CORRENTI DA ALTRI ENTI DEL SETTORE PUBBLICO							
2183 CONTRIBUTI DA ALTRI ENTI.....	10.800,00	2.000,00					
2300 CONTRIBUTI STATALI ISTAT.....	56.947,00	429,00					
TOTALE CATEGORIA 5^	67.747,00	2.429,00					
TOTALE DEL TITOLO II	344.716,31	254.696,73	401.904,72	158.924,66	161.308,54	722.137,92	

RISORSA	Accertamenti ultimo eserc. chiuso	Previsioni esercizio in corso	PREVISIONI DEL BILANCIO PLURIENNALE 2013 - 2015				A n n.
			2013	2014	2015	T O T A L E	
T I T O L O I I I							
=====							
ENTRATE EXTRATRIBUTARIE							
CATEGORIA 1^							

PROVENTI DEI SERVIZI PUBBLICI							
3191 DIRITTI DI SEGRETERIA E DI RO= GITO.....	14.299,95	14.413,60	13.006,00	13.201,09	13.399,11	39.606,20	
3201 CESSIONE DI CARTOGRAFIE, CAP. DI APPALTO E STAMPATI DIVERSI - PROVENTI.....	42.424,28	52.041,74	40.000,00	40.600,00	41.209,00	121.809,00	
3212 DIRITTI RILASCIO CARTE D'IDEN= TITA'.....	9.687,11	8.583,58	8.583,58	8.712,33	8.843,01	26.138,92	
3216 IVA A CREDITO SUI SERVIZI RI= LEVANTI AI FINI D'IMPOSTA....	12.300,00	13.300,00	13.300,00	13.499,50	13.701,99	40.501,49	
3220 POLIZIA MUNICIPALE - RISORSE GENERALI.....	240.317,66	348.776,72	107.000,00	108.605,00	110.234,07	325.839,07	
3231 CONCORSO SPESA TRASPORTO ALUN= NI.....	8.503,82	8.500,00	8.500,00	8.627,50	8.756,91	25.884,41	
3239 PROVENTI DA RISTORO AMBIENTALE		443.184,00	498.582,00	506.060,73	513.651,64	1.518.294,37	
3255 PROVENTI DI SERVIZI IN BIBLIO= TECA.....	796,22	796,00	796,00	807,94	820,06	2.424,00	
3261 PROVENTI DERIVANTI DA COLONIE E SOGGIORNI STAGIONALI.....	2.507,82	3.615,35	2.507,00	2.544,60	2.582,77	7.634,37	
3262 PROVENTI DA SERVIZIO MENSA....	11.328,39	20.751,00	20.751,00	26.660,00	27.316,40	74.727,40	
TOTALE CATEGORIA 1^	342.165,25	913.961,99	713.025,58	729.318,69	740.514,96	2.182.859,23	
CATEGORIA 2^							

PROVENTI DEI BENI DELL'ENTE							
3281 FITTI ATTIVI.....	6.444,86	4.960,83	3.040,00	3.085,60	3.131,88	9.257,48	
3282 PROVENTI UTILIZZO BENI DEMA= NIALI.....	2.460,00	10.000,00		507,50	515,11	1.022,61	
3283 CANONI DI CONCESSIONE LOCULI..			230.000,00			230.000,00	
TOTALE CATEGORIA 2^	8.904,86	14.960,83	233.040,00	3.593,10	3.646,99	240.280,09	

RISORSA	Accertamenti ultimo eserc. chiuso	Previsioni esercizio in corso	PREVISIONI DEL BILANCIO PLURIENNALE 2013 - 2015				A n n.
			2013	2014	2015	T O T A L E	
CATEGORIA 3^ ----- INTERESSI SU ANTICIPAZIONI E CREDITI							
3290 INTERESSI SU DEPOSITI DI DENA= RO O VALORI MOBILIARI - RISOR= SE -.....	32.909,90	26.446,20	22.000,00	22.330,00	22.664,95	66.994,95	
TOTALE CATEGORIA 3^	32.909,90	26.446,20	22.000,00	22.330,00	22.664,95	66.994,95	
CATEGORIA 5^ ----- PROVENTI DIVERSI							
3300 PROVENTI DIVERSI - RISORSE -..	97.835,45	128.019,47	114.583,38	92.466,14	93.403,13	300.452,65	
3306 FONDO ROTATIVO PROGETTUALITA'.	147.304,53	90.113,00	55.489,00	48.708,83	49.439,46	153.637,29	
TOTALE CATEGORIA 5^	245.139,98	218.132,47	170.072,38	141.174,97	142.842,59	454.089,94	
TOTALE DEL TITOLO III	629.119,99	1.173.501,49	1.138.137,96	896.416,76	909.669,49	2.944.224,21	


RISORSA	Accertamenti ultimo eserc. chiuso	Previsioni esercizio in corso	PREVISIONI DEL BILANCIO PLURIENNALE 2013 - 2015				A n n.
			2013	2014	2015	T O T A L E	
T I T O L O I V ===== ENTRATE DERIVANTI DA ALIENA- ZIONI, DA TRASFERIMENTI DI CA- PITALE E DA RISCOSSIONE DI CREDITI CATEGORIA 1^ ----- ALIENAZIONE DI BENI PATRIMO- NIALI							
4108 ALIENAZIONE DI BENI IMMOBILI..	124.558,13	1.376.108,88	86.625,00			86.625,00	
TOTALE CATEGORIA 1^ CATEGORIA 2^ ----- TRASFERIMENTI DI CAPITALE DAL- LO STATO	124.558,13	1.376.108,88	86.625,00			86.625,00	
4221 TRASFERIMENTI IN C/CAPITALE DA STATO.....	1.156.516,67	610.983,33					
TOTALE CATEGORIA 2^ CATEGORIA 3^ ----- TRASFERIMENTI DI CAPITALE DAL- LA REGIONE	1.156.516,67	610.983,33					
4305 FONDI ECOTASSA L.R. 38/11 IN C/CAPITALE.....			6.000,00			6.000,00	
4306 FONDI FESR PER POTENZIAMENTO RACCOLTA DIFFERENZIATA.....			50.000,00			50.000,00	
4324 PROGRAMMA RECUPERO URBANO.....	1.153.855,75						
4331 COMPLETAMENTO RETI FOGNATURA NERA.....				610.000,00		610.000,00	
4332 TRASFERIMENTI IN C/CAPITALE DA REGIONE.....		5.269,67					
4340 AREA VASTA POR.....			873.000,00	850.000,00		1.723.000,00	
4344 TRASFERIMENTI REGIONALI SCUOLE DELL'INFANZIA.....		211.800,00	266.749,75			266.749,75	

RISORSA	Accertamenti ultimo eserc. chiuso	Previsioni esercizio in corso	PREVISIONI DEL BILANCIO PLURIENNALE 2013 - 2015				A n n.
			2013	2014	2015	T O T A L E	
4346 TRASFERIMENTI IN C/CAPITALE DA REGIONE.....	107.862,50	1.367.000,00					
4351 FONDI REGIONALI PIRP.....		800.000,00					
4356 CONTRIBUTI PER TORNADO PREVI=STI DA L.R.45/12 ART. 23.....			1.013.000,00			1.013.000,00	
4357 DELIBERA CIPE 87/12.....			3.399.483,33			3.399.483,33	
4436 TRASFERIMENTI IN C/CAPITALE DA CEE.....			1.200.000,00			1.200.000,00	
4437 BONIFICA AREE INQUINATE.....		444.415,00	6.000.000,00			6.000.000,00	
TOTALE CATEGORIA 3^	1.261.718,25	2.828.484,67	12.808.233,08	1.460.000,00		14.268.233,08	
CATEGORIA 4^ ----- TRASFERIMENTI DI CAPITALE DA ALTRI ENTI DEL SETTORE PUBBLICO							
4451 TRASFERIMENTO C/CAPITALE PROVINCIA.....		300.000,00	300.000,00			300.000,00	
TOTALE CATEGORIA 4^		300.000,00	300.000,00			300.000,00	
CATEGORIA 5^ ----- TRASFERIMENTI DI CAPITALE DA ALTRI SOGGETTI							
4230 PROVENTI ASSERVIMENTO AREE A PARCHEGGIO.....	5.067,03	15.000,00	15.000,00			15.000,00	
4231 PROVENTI CESSIONE AREE STAN= DARD.....	885,11	2.000,00	2.000,00			2.000,00	
4330 PROVENTI DELLE CONCESSIONI E= DILIZIE E SANZIONI URBANISTI= CHE - RISORSE -.....	328.980,07	154.304,98	150.410,20			150.410,20	
TOTALE CATEGORIA 5^	334.932,21	171.304,98	167.410,20			167.410,20	
TOTALE DEL TITOLO IV	2.877.725,26	5.286.881,86	13.362.268,28	1.460.000,00		14.822.268,28	


RISORSA	Accertamenti ultimo eserc. chiuso	Previsioni esercizio in corso	PREVISIONI DEL BILANCIO PLURIENNALE 2013 - 2015				A n n.
			2013	2014	2015	T O T A L E	
T I T O L O V ===== ENTRATE DERIVANTI DA ACCENSIO= NE DI PRESTITI CATEGORIA 1^ ----- ANTICIPAZIONI DI CASSA 5100 ANTICIPAZIONE DI TESORERIA....			2.645.271,00			2.645.271,00	
TOTALE CATEGORIA 1^			2.645.271,00			2.645.271,00	
TOTALE DEL TITOLO V			2.645.271,00			2.645.271,00	

RISORSA	Accertamenti ultimo eserc. chiuso	Previsioni esercizio in corso	PREVISIONI DEL BILANCIO PLURIENNALE 2013 - 2015				A n n.
			2013	2014	2015	T O T A L E	
RIEPILOGO TITOLI *****							
T I T O L O I =====							
ENTRATE TRIBUTARIE	7.239.395,59	7.671.260,87	7.608.300,57	7.643.619,23	7.661.148,34	22.913.068,14	
T I T O L O II =====							
ENTRATE DERIVANTI DA CONTRIBU- TI E TRASFERIMENTI CORRENTI DELLO STATO, DELLA REGIONE E DI ALTRI ENTI PUBBLICI ANCHE IN RAPPORTO ALL'ESERCIZIO DI FUNZIONI DELEGATE DALLA REGIO- NE	344.716,31	254.696,73	401.904,72	158.924,66	161.308,54	722.137,92	
T I T O L O III =====							
ENTRATE EXTRATRIBUTARIE	629.119,99	1.173.501,49	1.138.137,96	896.416,76	909.669,49	2.944.224,21	
T I T O L O IV =====							
ENTRATE DERIVANTI DA ALIENA- ZIONI, DA TRASFERIMENTI DI CA- PITALE E DA RISCOSSIONE DI CREDITI	2.877.725,26	5.286.881,86	13.362.268,28	1.460.000,00		14.822.268,28	
T I T O L O V =====							
ENTRATE DERIVANTI DA ACCENSIO- NE DI PRESTITI			2.645.271,00			2.645.271,00	
TOTALE	11.090.957,15	14.386.340,95	25.155.882,53	10.158.960,65	8.732.126,37	44.046.969,55	
AVANZO DI AMMINISTRAZIONE		716.492,09	7.111,83			7.111,83	
TOTALE GENERALE ENTRATA	11.090.957,15	15.102.833,04	25.162.994,36	10.158.960,65	8.732.126,37	44.054.081,38	

IL SEGRETARIO


()

IL RESPONSABILE DEL SERVIZIO
FINANZIARIO

()



IL RAPPRESENTANTE LEGALE

()

COMUNE DI STATTE

Provincia di : TA

BILANCIO PLURIENNALE

ANNI: 2013-2014-2015

SPESE

Programma: 1 FUNZIONI GENERALI DI AMMIN. DI GESTIONE E CONTROLLO

INTERVENTO		Impegni ultimo eserc. chiuso	Prev.Definit. esercizio in corso	PREVISIONI DEL BILANCIO PLURIENNALE 2013 - 2015				A n n.
				2013	2014	2015	T O T A L E	
T I T O L O I *****								
SPESE CORRENTI								
01 PERSONALE.....	CO	1.524.693,60	1.486.630,53	1.464.679,57	1.491.131,82	1.484.976,41	4.440.787,80	
	SV							
	T	1.524.693,60	1.486.630,53	1.464.679,57	1.491.131,82	1.484.976,41	4.440.787,80	
02 ACQUISTO DI BENI DI CONSUMO E= /O DI MATERIE PRIME.....	CO	27.518,73	14.207,00	13.311,18	13.510,83	13.713,48	40.535,49	
	SV							
	T	27.518,73	14.207,00	13.311,18	13.510,83	13.713,48	40.535,49	
03 PRESTAZIONI DI SERVIZI.....	CO	1.382.160,76	1.354.216,76	1.376.489,22	1.396.866,53	1.417.549,48	4.190.905,23	
	SV				8.686,10	8.816,39	17.502,49	
	T	1.382.160,76	1.354.216,76	1.376.489,22	1.405.552,63	1.426.365,87	4.208.407,72	
04 UTILIZZO DI BENI DI TERZI.....	CO	11.845,84	14.226,90	15.207,00	15.435,09	15.666,62	46.308,71	
	SV							
	T	11.845,84	14.226,90	15.207,00	15.435,09	15.666,62	46.308,71	
05 TRASFERIMENTI.....	CO	54.680,59	56.375,00	56.375,00	57.220,61	58.078,92	171.674,53	
	SV							
	T	54.680,59	56.375,00	56.375,00	57.220,61	58.078,92	171.674,53	
06 INTERESSI PASSIVI E ONERI FI= NANZIARI DIVERSI.....	CO	180.000,00		15.000,00			15.000,00	
	SV							
	T	180.000,00		15.000,00			15.000,00	
07 IMPOSTE E TASSE.....	CO	131.399,20	118.227,26	116.926,78	119.000,03	119.384,49	355.311,30	
	SV							
	T	131.399,20	118.227,26	116.926,78	119.000,03	119.384,49	355.311,30	
08 ONERI STRAORDINARI DELLA GE= STIONE CORRENTE.....	CO	125.250,80	164.196,42	422.832,00	60.065,98	60.201,97	543.099,95	
	SV				57.443,92	58.305,58	115.749,50	
	T	125.250,80	164.196,42	422.832,00	117.509,90	118.507,55	658.849,45	
10 FONDO SVALUTAZIONE CREDITI....	CO		867.516,86	672.042,41	861.134,48	1.015.790,42	2.548.967,31	
	SV							
	T		867.516,86	672.042,41	861.134,48	1.015.790,42	2.548.967,31	
11 FONDO DI RISERVA.....	CO		923,82	58.842,60	59.725,24	60.621,12	179.188,96	
	SV							
	T		923,82	58.842,60	59.725,24	60.621,12	179.188,96	
TOTALE DEL TITOLO I (A)	CO	3.437.549,52	4.076.520,55	4.211.705,76	4.074.090,61	4.245.982,91	12.531.779,28	
	SV				66.130,02	67.121,97	133.251,99	
	T	3.437.549,52	4.076.520,55	4.211.705,76	4.140.220,63	4.313.104,88	12.665.031,27	
T I T O L O II *****								
SPESE IN CONTO CAPITALE								

Programma: 1 FUNZIONI GENERALI DI AMMIN. DI GESTIONE E CONTROLLO

INTERVENTO		Impegni ultimo eserc. chiuso	Prev.Definit. esercizio in corso	PREVISIONI DEL BILANCIO PLURIENNALE 2013 - 2015				A n n.
				2013	2014	2015	T O T A L E	
01 ACQUISIZIONE DI BENI IMMOBILI.	SV	70.686,67	336.997,67					
05 ACQUISIZIONE DI BENI MOBILI, MACCHINE, ED ATTREZZATURE TEC= NICO-SCIENTIFICHE.....	SV	7.000,00	8.000,00	17.299,00			17.299,00	
06 INCARICHI PROFESSIONALI ESTER= NI.....	SV	44.673,20	5.000,00	7.500,00			7.500,00	
07 TRASFERIMENTI DI CAPITALE.....	SV			21.768,03			21.768,03	
TOTALE DEL TITOLO II (B)	SV T	122.359,87 122.359,87	349.997,67 349.997,67	46.567,03 46.567,03			46.567,03 46.567,03	
T I T O L O III ***** SPESE PER RIMBORSO DI PRESTITI								
01 RIMBORSO PER ANTICIPAZIONI DI CASSA.....	CO SV T			2.645.271,00 2.645.271,00			2.645.271,00 2.645.271,00	
03 RIMBORSO DI QUOTA CAPITALE DI MUTUI E PRESTITI.....	CO SV T	1.985.026,40 1.985.026,40	618.614,00 618.614,00	108.898,00 108.898,00	110.531,46 110.531,46	112.189,43 112.189,43	331.618,89 331.618,89	
TOTALE DEL TITOLO III (C)	CO SV T	1.985.026,40 1.985.026,40	618.614,00 618.614,00	2.754.169,00 2.754.169,00	110.531,46 110.531,46	112.189,43 112.189,43	2.976.889,89 2.976.889,89	
TOTALE PROGRAMMA: 1 (A+B+C)	CO SV T	5.544.935,79 5.544.935,79	5.045.132,22 5.045.132,22	6.965.874,76 46.567,03 7.012.441,79	4.184.622,07 66.130,02 4.250.752,09	4.358.172,34 67.121,97 4.425.294,31	15.508.669,17 179.819,02 15.688.488,19	

Programma: 3 FUNZIONI DI POLIZIA LOCALE

INTERVENTO		Impegni ultimo eserc. chiuso	Prev.Definit. esercizio in corso	PREVISIONI DEL BILANCIO PLURIENNALE 2013 - 2015				A n n.
				2013	2014	2015	T O T A L E	
T I T O L O I *****								
SPESE CORRENTI								
01 PERSONALE.....	CO	342.963,48	353.339,43	354.234,90	332.855,93	332.855,93	1.019.946,76	
	SV							
	T	342.963,48	353.339,43	354.234,90	332.855,93	332.855,93	1.019.946,76	
02 ACQUISTO DI BENI DI CONSUMO E= /O DI MATERIE PRIME.....	CO	26.407,66	23.444,39	27.005,72	27.410,81	27.821,96	82.238,49	
	SV							
	T	26.407,66	23.444,39	27.005,72	27.410,81	27.821,96	82.238,49	
03 PRESTAZIONI DI SERVIZI.....	CO	52.210,91	71.947,73	43.235,86	43.884,40	44.542,63	131.662,89	
	SV							
	T	52.210,91	71.947,73	43.235,86	43.884,40	44.542,63	131.662,89	
07 IMPOSTE E TASSE.....	CO	21.949,82	23.098,78	23.782,85	22.329,99	22.345,21	68.458,05	
	SV							
	T	21.949,82	23.098,78	23.782,85	22.329,99	22.345,21	68.458,05	
08 ONERI STRAORDINARI DELLA GE= STIONE CORRENTE.....	CO		500,00	1.385,00	1.405,77	1.426,85	4.217,62	
	SV							
	T		500,00	1.385,00	1.405,77	1.426,85	4.217,62	
TOTALE DEL TITOLO I (A)	CO	443.531,87	472.330,33	449.644,33	427.886,90	428.992,58	1.306.523,81	
	SV							
	T	443.531,87	472.330,33	449.644,33	427.886,90	428.992,58	1.306.523,81	
T I T O L O II *****								
SPESE IN CONTO CAPITALE								
01 ACQUISIZIONE DI BENI IMMOBILI.	SV	1.100,00	712,31	8.036,74			8.036,74	
05 ACQUISIZIONE DI BENI MOBILI, MACCHINE, ED ATTREZZATURE TEC= NICO-SCIENTIFICHE.....	SV	3.885,00	31.187,33	31.790,91			31.790,91	
TOTALE DEL TITOLO II (B)	SV	4.985,00	31.899,64	39.827,65			39.827,65	
	T	4.985,00	31.899,64	39.827,65			39.827,65	
TOTALE PROGRAMMA: 3 (A+B+C)	CO	448.516,87	504.229,97	449.644,33	427.886,90	428.992,58	1.306.523,81	
	SV			39.827,65			39.827,65	
	T	448.516,87	504.229,97	489.471,98	427.886,90	428.992,58	1.346.351,46	

Programma: 4 FUNZIONI DI ISTRUZIONE PUBBLICA

INTERVENTO		Impegni ultimo eserc. chiuso	Prev.Definit. esercizio in corso	PREVISIONI DEL BILANCIO PLURIENNALE 2013 - 2015				A n n.
				2013	2014	2015	T O T A L E	
T I T O L O I *****								
SPESE CORRENTI								
01 PERSONALE.....	CO	58.839,20	40.068,88	30.677,88	30.677,88	30.677,88	92.033,64	
	SV							
	T	58.839,20	40.068,88	30.677,88	30.677,88	30.677,88	92.033,64	
02 ACQUISTO DI BENI DI CONSUMO E= /O DI MATERIE PRIME.....	CO	900,00	900,00	700,00	710,50	721,16	2.131,66	
	SV							
	T	900,00	900,00	700,00	710,50	721,16	2.131,66	
03 PRESTAZIONI DI SERVIZI.....	CO	259.225,54	273.681,78	281.509,16	306.798,75	305.826,77	894.134,68	
	SV							
	T	259.225,54	273.681,78	281.509,16	306.798,75	305.826,77	894.134,68	
05 TRASFERIMENTI.....	CO	73.522,64	62.651,98	67.679,50	68.694,68	69.725,10	206.099,28	
	SV							
	T	73.522,64	62.651,98	67.679,50	68.694,68	69.725,10	206.099,28	
06 INTERESSI PASSIVI E ONERI FI= NANZIARI DIVERSI.....	CO	30.268,60	15.981,00	10.392,00	10.547,88	10.706,10	31.645,98	
	SV							
	T	30.268,60	15.981,00	10.392,00	10.547,88	10.706,10	31.645,98	
07 IMPOSTE E TASSE.....	CO	3.896,41	2.623,52	1.971,67	1.971,67	1.971,67	5.915,01	
	SV							
	T	3.896,41	2.623,52	1.971,67	1.971,67	1.971,67	5.915,01	
TOTALE DEL TITOLO I (A)	CO	426.652,39	395.907,16	392.930,21	419.401,36	419.628,68	1.231.960,25	
	SV							
	T	426.652,39	395.907,16	392.930,21	419.401,36	419.628,68	1.231.960,25	
T I T O L O II *****								
SPESE IN CONTO CAPITALE								
01 ACQUISIZIONE DI BENI IMMOBILI.	SV		224.300,00	3.666.749,75			3.666.749,75	
05 ACQUISIZIONE DI BENI MOBILI, MACCHINE, ED ATTREZZATURE TEC= NICO-SCIENTIFICHE.....	SV	18.182,89	12.000,00	2.000,00			2.000,00	
06 INCARICHI PROFESSIONALI ESTER= NI.....	SV		5.000,00	30.000,00			30.000,00	
TOTALE DEL TITOLO II (B)	SV	18.182,89	241.300,00	3.698.749,75			3.698.749,75	
	T	18.182,89	241.300,00	3.698.749,75			3.698.749,75	

Programma: 4 FUNZIONI DI ISTRUZIONE PUBBLICA

INTERVENTO		Impegni ultimo eserc. chiuso	Prev.Definit. esercizio in corso	PREVISIONI DEL BILANCIO PLURIENNALE 2013 - 2015				A n n.
				2013	2014	2015	T O T A L E	
TOTALE PROGRAMMA: 4 (A+B+C)	CO	444.835,28	637.207,16	392.930,21	419.401,36	419.628,68	1.231.960,25	
	SV			3.698.749,75			3.698.749,75	
	T	444.835,28	637.207,16	4.091.679,96	419.401,36	419.628,68	4.930.710,00	

Programma: 5 FUNZIONI RELATIVE ALLA CULTURA ED AI BENI CULTURALI

INTERVENTO		Impegni ultimo eserc. chiuso	Prev.Definit. esercizio in corso	PREVISIONI DEL BILANCIO PLURIENNALE 2013 - 2015				A n n.
				2013	2014	2015	T O T A L E	
T I T O L O I *****								
SPESE CORRENTI								
01 PERSONALE.....	CO	84.877,38	85.730,11	84.583,93	84.583,93	84.583,93	253.751,79	
	SV							
	T	84.877,38	85.730,11	84.583,93	84.583,93	84.583,93	253.751,79	
02 ACQUISTO DI BENI DI CONSUMO E= /O DI MATERIE PRIME.....	CO	6.728,05	6.035,00	7.035,00	7.140,52	7.247,63	21.423,15	
	SV							
	T	6.728,05	6.035,00	7.035,00	7.140,52	7.247,63	21.423,15	
03 PRESTAZIONI DI SERVIZI.....	CO	31.116,66	22.829,69	25.519,69	25.902,49	26.291,03	77.713,21	
	SV							
	T	31.116,66	22.829,69	25.519,69	25.902,49	26.291,03	77.713,21	
04 UTILIZZO DI BENI DI TERZI.....	CO	9.188,02	9.173,38	9.263,21	9.402,15	9.543,19	28.208,55	
	SV							
	T	9.188,02	9.173,38	9.263,21	9.402,15	9.543,19	28.208,55	
05 TRASFERIMENTI.....	CO	16.698,00	9.548,00	3.775,00	3.831,62	3.889,09	11.495,71	
	SV							
	T	16.698,00	9.548,00	3.775,00	3.831,62	3.889,09	11.495,71	
07 IMPOSTE E TASSE.....	CO	5.663,58	5.728,85	5.639,80	5.639,80	5.639,80	16.919,40	
	SV							
	T	5.663,58	5.728,85	5.639,80	5.639,80	5.639,80	16.919,40	
TOTALE DEL TITOLO I (A)	CO	154.271,69	139.045,03	135.816,63	136.500,51	137.194,67	409.511,81	
	SV							
	T	154.271,69	139.045,03	135.816,63	136.500,51	137.194,67	409.511,81	
T I T O L O II *****								
SPESE IN CONTO CAPITALE								
01 ACQUISIZIONE DI BENI IMMOBILI.	SV				850.000,00		850.000,00	
05 ACQUISIZIONE DI BENI MOBILI, MACCHINE, ED ATTREZZATURE TEC= NICO-SCIENTIFICHE.....	SV			1.900,00			1.900,00	
07 TRASFERIMENTI DI CAPITALE.....	SV			950,00			950,00	
TOTALE DEL TITOLO II (B)	SV			2.850,00	850.000,00		852.850,00	
	T			2.850,00	850.000,00		852.850,00	
TOTALE PROGRAMMA: 5 (A+B+C)	CO	154.271,69	139.045,03	135.816,63	136.500,51	137.194,67	409.511,81	
	SV			2.850,00	850.000,00		852.850,00	
	T	154.271,69	139.045,03	138.666,63	986.500,51	137.194,67	1.262.361,81	

Programma: 6 FUNZIONI NEL SETTORE SPORTIVO E RICREATIVO

INTERVENTO		Impegni ultimo eserc. chiuso	Prev.Definit. esercizio in corso	PREVISIONI DEL BILANCIO PLURIENNALE 2013 - 2015				A n n.
				2013	2014	2015	T O T A L E	
T I T O L O I *****								
SPESE CORRENTI								
01 PERSONALE.....	CO	24.202,12	24.247,10	24.221,20	24.221,20	24.221,20	72.663,60	
	SV							
	T	24.202,12	24.247,10	24.221,20	24.221,20	24.221,20	72.663,60	
03 PRESTAZIONI DI SERVIZI.....	CO	13.000,00	13.000,00	13.000,00	13.195,00	13.392,92	39.587,92	
	SV							
	T	13.000,00	13.000,00	13.000,00	13.195,00	13.392,92	39.587,92	
06 INTERESSI PASSIVI E ONERI FI= NANZIARI DIVERSI.....	CO	42.554,13	35.296,00	24.256,00	24.619,84	24.989,14	73.864,98	
	SV							
	T	42.554,13	35.296,00	24.256,00	24.619,84	24.989,14	73.864,98	
07 IMPOSTE E TASSE.....	CO	1.635,66	1.632,19	1.625,20	1.625,20	1.625,20	4.875,60	
	SV							
	T	1.635,66	1.632,19	1.625,20	1.625,20	1.625,20	4.875,60	
TOTALE DEL TITOLO I (A)	CO	81.391,91	74.175,29	63.102,40	63.661,24	64.228,46	190.992,10	
	SV							
	T	81.391,91	74.175,29	63.102,40	63.661,24	64.228,46	190.992,10	
TOTALE PROGRAMMA: 6 (A+B+C)	CO	81.391,91	74.175,29	63.102,40	63.661,24	64.228,46	190.992,10	
	SV							
	T	81.391,91	74.175,29	63.102,40	63.661,24	64.228,46	190.992,10	

Programma: 8 FUNZIONI NEL CAMPO DELLA VIABILITA' E DEI TRASPORTI

INTERVENTO		Impegni ultimo eserc. chiuso	Prev.Definit. esercizio in corso	PREVISIONI DEL BILANCIO PLURIENNALE 2013 - 2015				A n. n.
				2013	2014	2015	T O T A L E	
T I T O L O I *****								
SPESE CORRENTI								
03 PRESTAZIONI DI SERVIZI.....	CO	384.114,13	357.935,00	359.443,97	364.835,63	370.308,16	1.094.587,76	
	SV							
	T	384.114,13	357.935,00	359.443,97	364.835,63	370.308,16	1.094.587,76	
06 INTERESSI PASSIVI E ONERI FI=	CO	40.929,94						
NANZIARI DIVERSI.....	SV							
	T	40.929,94						
TOTALE DEL TITOLO I (A)	CO	425.044,07	357.935,00	359.443,97	364.835,63	370.308,16	1.094.587,76	
	SV							
	T	425.044,07	357.935,00	359.443,97	364.835,63	370.308,16	1.094.587,76	
T I T O L O II *****								
SPESE IN CONTO CAPITALE								
01 ACQUISIZIONE DI BENI IMMOBILI.	SV	35.351,91	42.770,00	6.800,00			6.800,00	
02 ESPROPRI E SERVITU' ONEROSE...	SV			97.311,20			97.311,20	
TOTALE DEL TITOLO II (B)	SV	35.351,91	42.770,00	104.111,20			104.111,20	
	T	35.351,91	42.770,00	104.111,20			104.111,20	
TOTALE PROGRAMMA: 8 (A+B+C)	CO	460.395,98	400.705,00	359.443,97	364.835,63	370.308,16	1.094.587,76	
	SV			104.111,20			104.111,20	
	T	460.395,98	400.705,00	463.555,17	364.835,63	370.308,16	1.198.698,96	

Programma: 9 URBANISTICA E GESTIONE DEL TERRITORIO E DELL'AMBIENTE

INTERVENTO		Impegni ultimo eserc. chiuso	Prev.Definit. esercizio in corso	PREVISIONI DEL BILANCIO PLURIENNALE 2013 - 2015				A n n.
				2013	2014	2015	T O T A L E	
T I T O L O I *****								
SPESE CORRENTI								
01 PERSONALE.....	CO	169.701,88	166.707,63	164.929,32	164.929,32	164.929,32	494.787,96	
	SV							
	T	169.701,88	166.707,63	164.929,32	164.929,32	164.929,32	494.787,96	
02 ACQUISTO DI BENI DI CONSUMO E= /O DI MATERIE PRIME.....	CO	4.559,48	3.762,00	54.414,68	3.132,29	3.179,27	60.726,24	
	SV							
	T	4.559,48	3.762,00	54.414,68	3.132,29	3.179,27	60.726,24	
03 PRESTAZIONI DI SERVIZI.....	CO	1.957.715,93	1.947.510,16	2.101.803,05	2.008.916,46	2.039.050,19	6.149.769,70	
	SV							
	T	1.957.715,93	1.947.510,16	2.101.803,05	2.008.916,46	2.039.050,19	6.149.769,70	
05 TRASFERIMENTI.....	CO	33.852,04	35.783,00	86.291,00	8.415,36	8.541,59	103.247,95	
	SV							
	T	33.852,04	35.783,00	86.291,00	8.415,36	8.541,59	103.247,95	
06 INTERESSI PASSIVI E ONERI FI= NANZIARI DIVERSI.....	CO	25.065,02	14.857,00	17.596,00	17.859,94	18.127,84	53.583,78	
	SV							
	T	25.065,02	14.857,00	17.596,00	17.859,94	18.127,84	53.583,78	
07 IMPOSTE E TASSE.....	CO	11.920,80	10.845,03	10.821,15	10.821,15	10.821,15	32.463,45	
	SV							
	T	11.920,80	10.845,03	10.821,15	10.821,15	10.821,15	32.463,45	
08 ONERI STRAORDINARI DELLA GE= STIONE CORRENTE.....	CO		409.947,01	226.800,14	187.213,98		414.014,12	
	SV							
	T		409.947,01	226.800,14	187.213,98		414.014,12	
TOTALE DEL TITOLO I (A)	CO	2.202.815,15	2.589.411,83	2.662.655,34	2.401.288,50	2.244.649,36	7.308.593,20	
	SV							
	T	2.202.815,15	2.589.411,83	2.662.655,34	2.401.288,50	2.244.649,36	7.308.593,20	
T I T O L O II *****								
SPESE IN CONTO CAPITALE								
01 ACQUISIZIONE DI BENI IMMOBILI.	SV	2.540.424,56	3.824.454,21	8.661.778,33	610.000,00		9.271.778,33	
05 ACQUISIZIONE DI BENI MOBILI, MACCHINE, ED ATTREZZATURE TEC= NICO-SCIENIFICHE.....	SV	14.992,73	2.000,00	64.000,00			64.000,00	

Programma: 9 URBANISTICA E GESTIONE DEL TERRITORIO E DELL'AMBIENTE

INTERVENTO		Impegni ultimo eserc. chiuso	Prev.Definit. esercizio in corso	PREVISIONI DEL BILANCIO PLURIENNALE 2013 - 2015				A n n.
				2013	2014	2015	T O T A L E	
06 INCARICHI PROFESSIONALI ESTER=								
NI.....	SV	30.176,72	32.000,00					
07 TRASFERIMENTI DI CAPITALE.....	SV		24.324,00					
TOTALE DEL TITOLO II (B)	SV	2.585.594,01	3.882.778,21	8.725.778,33	610.000,00		9.335.778,33	
	T	2.585.594,01	3.882.778,21	8.725.778,33	610.000,00		9.335.778,33	
TOTALE PROGRAMMA: 9 (A+B+C)	CO	4.788.409,16	6.472.190,04	2.662.655,34	2.401.288,50	2.244.649,36	7.308.593,20	
	SV			8.725.778,33	610.000,00		9.335.778,33	
	T	4.788.409,16	6.472.190,04	11.388.433,67	3.011.288,50	2.244.649,36	16.644.371,53	

Programma: 10 FUNZIONI NEL SETTORE SOCIALE

INTERVENTO		Impegni ultimo eserc. chiuso	Prev.Definit. esercizio in corso	PREVISIONI DEL BILANCIO PLURIENNALE 2013 - 2015				A n n.
				2013	2014	2015	T O T A L E	
T I T O L O I *****								
SPESE CORRENTI								
01 PERSONALE.....	CO	117.763,38	117.948,08	117.421,31	117.421,31	117.421,31	352.263,93	
	SV							
	T	117.763,38	117.948,08	117.421,31	117.421,31	117.421,31	352.263,93	
02 ACQUISTO DI BENI DI CONSUMO E= /O DI MATERIE PRIME.....	CO	6.032,93	1.992,04	1.400,00	1.421,00	1.442,31	4.263,31	
	SV							
	T	6.032,93	1.992,04	1.400,00	1.421,00	1.442,31	4.263,31	
03 PRESTAZIONI DI SERVIZI.....	CO	512.740,39	395.252,82	290.230,88	285.898,24	290.186,70	866.315,82	
	SV							
	T	512.740,39	395.252,82	290.230,88	285.898,24	290.186,70	866.315,82	
04 UTILIZZO DI BENI DI TERZI.....	CO	19.759,00	20.213,62	21.450,79	21.772,55	22.099,14	65.322,48	
	SV							
	T	19.759,00	20.213,62	21.450,79	21.772,55	22.099,14	65.322,48	
05 TRASFERIMENTI.....	CO	134.207,92	126.641,53	137.857,96	139.925,81	142.024,68	419.808,45	
	SV							
	T	134.207,92	126.641,53	137.857,96	139.925,81	142.024,68	419.808,45	
06 INTERESSI PASSIVI E ONERI FI= NANZIARI DIVERSI.....	CO	15.744,60						
	SV							
	T	15.744,60						
07 IMPOSTE E TASSE.....	CO	8.412,41	8.789,35	8.278,76	8.284,76	8.290,85	24.854,37	
	SV							
	T	8.412,41	8.789,35	8.278,76	8.284,76	8.290,85	24.854,37	
08 ONERI STRAORDINARI DELLA GE= STIONE CORRENTE.....	CO		45.706,68					
	SV							
	T		45.706,68					
TOTALE DEL TITOLO I (A)	CO	814.660,63	716.544,12	576.639,70	574.723,67	581.464,99	1.732.828,36	
	SV							
	T	814.660,63	716.544,12	576.639,70	574.723,67	581.464,99	1.732.828,36	
T I T O L O II *****								
SPESE IN CONTO CAPITALE								
01 ACQUISIZIONE DI BENI IMMOBILI.	SV			873.000,00			873.000,00	

Programma: 10 FUNZIONI NEL SETTORE SOCIALE

INTERVENTO		Impegni ultimo eserc. chiuso	Prev.Definit. esercizio in corso	PREVISIONI DEL BILANCIO PLURIENNALE 2013 - 2015				A n n.
				2013	2014	2015	T O T A L E	
05 ACQUISIZIONE DI BENI MOBILI, MACCHINE, ED ATTREZZATURE TEC= NICO-SCIENTIFICHE.....	SV	998,25	1.000,00	1.000,00			1.000,00	
TOTALE DEL TITOLO II (B)	SV	998,25	1.000,00	874.000,00			874.000,00	
	T	998,25	1.000,00	874.000,00			874.000,00	
TOTALE PROGRAMMA: 10 (A+B+C)	CO	815.658,88	717.544,12	576.639,70	574.723,67	581.464,99	1.732.828,36	
	SV			874.000,00			874.000,00	
	T	815.658,88	717.544,12	1.450.639,70	574.723,67	581.464,99	2.606.828,36	

Programma: 11 FUNZIONI NEL CAMPO DELLO SVILUPPO ECONOMICO

INTERVENTO		Impegni ultimo eserc. chiuso	Prev.Definit. esercizio in corso	PREVISIONI DEL BILANCIO PLURIENNALE 2013 - 2015				A n n.
				2013	2014	2015	T O T A L E	
T I T O L O I *****								
SPESE CORRENTI								
01 PERSONALE.....	CO	27.761,71	27.787,77	27.754,30	27.754,30	27.754,30	83.262,90	
	SV							
	T	27.761,71	27.787,77	27.754,30	27.754,30	27.754,30	83.262,90	
02 ACQUISTO DI BENI DI CONSUMO E= /O DI MATERIE PRIME.....	CO	1.359,97	809,60	600,00	609,00	618,13	1.827,13	
	SV							
	T	1.359,97	809,60	600,00	609,00	618,13	1.827,13	
03 PRESTAZIONI DI SERVIZI.....	CO	18.100,00	18.100,00	18.100,00	18.371,50	18.647,07	55.118,57	
	SV							
	T	18.100,00	18.100,00	18.100,00	18.371,50	18.647,07	55.118,57	
04 UTILIZZO DI BENI DI TERZI.....	CO	4.291,20	3.415,08	3.150,00	3.197,25	3.245,21	9.592,46	
	SV							
	T	4.291,20	3.415,08	3.150,00	3.197,25	3.245,21	9.592,46	
05 TRASFERIMENTI.....	CO	4.172,20	10.621,50	8.696,50	8.116,44	8.238,19	25.051,13	
	SV							
	T	4.172,20	10.621,50	8.696,50	8.116,44	8.238,19	25.051,13	
06 INTERESSI PASSIVI E ONERI FI= NANZIARI DIVERSI.....	CO	2.842,14						
	SV							
	T	2.842,14						
07 IMPOSTE E TASSE.....	CO	1.871,30	1.870,26	1.862,26	1.862,26	1.862,26	5.586,78	
	SV							
	T	1.871,30	1.870,26	1.862,26	1.862,26	1.862,26	5.586,78	
08 ONERI STRAORDINARI DELLA GE= STIONE CORRENTE.....	CO	10.147,00						
	SV							
	T	10.147,00						
TOTALE DEL TITOLO I (A)	CO	70.545,52	62.604,21	60.163,06	59.910,75	60.365,16	180.438,97	
	SV							
	T	70.545,52	62.604,21	60.163,06	59.910,75	60.365,16	180.438,97	
T I T O L O II *****								
SPESE IN CONTO CAPITALE								
01 ACQUISIZIONE DI BENI IMMOBILI.	SV		800.000,00					

Programma: 11 FUNZIONI NEL CAMPO DELLO SVILUPPO ECONOMICO

INTERVENTO	Impegni ultimo eserc. chiuso	Prev.Definit. esercizio in corso	PREVISIONI DEL BILANCIO PLURIENNALE 2013 - 2015				A n n.
			2013	2014	2015	T O T A L E	
02 ESPROPRI E SERVITU' ONEROSE...	SV	250.000,00					
05 ACQUISIZIONE DI BENI MOBILI, MACCHINE, ED ATTREZZATURE TEC- NICO-SCIENTIFICHE.....	SV		4.840,00			4.840,00	
TOTALE DEL TITOLO II (B)	SV	1.050.000,00	4.840,00			4.840,00	
	T	1.050.000,00	4.840,00			4.840,00	
TOTALE PROGRAMMA: 11 (A+B+C)	CO	70.545,52	1.112.604,21	60.163,06	59.910,75	60.365,16	180.438,97
	SV			4.840,00			4.840,00
	T	70.545,52	1.112.604,21	65.003,06	59.910,75	60.365,16	185.278,97

IL SEGRETARIO

(Dott.ssa Marianunzia MARGHERITA)

IL RESPONSABILE DEL SERVIZIO
FINANZIARIO

(Dott.ssa Elena PALMA)



IL RAPPRESENTANTE LEGALE

(Sig. Angelo MICCOLI)

COMUNE DI STATTE

Provincia di : TA

BILANCIO PLURIENNALE

ANNI : 2013-2014-2015

SPESE

Servizio: 01-01 ORGANI ISTITUZIONALI, PARTECIPAZIONE E DECENTRAMENTO

INTERVENTO		Impegni ultimo eserc. chiuso	Prev.Definit. esercizio in corso	PREVISIONI DEL BILANCIO PLURIENNALE 2013 - 2015				A n n.
				2013	2014	2015	T O T A L E	
T I T O L O I *****								
SPESE CORRENTI								
01 PERSONALE.....	CO	11.420,71						
	SV							
	T	11.420,71						
02 ACQUISTO DI BENI DI CONSUMO E= /O DI MATERIE PRIME.....	CO	2.578,09	629,00	339,18	344,26	349,42	1.032,86	
	SV							
	T	2.578,09	629,00	339,18	344,26	349,42	1.032,86	
03 PRESTAZIONI DI SERVIZI.....	CO	230.374,38	223.770,78	220.825,00	224.137,36	227.499,40	672.461,76	
	SV							
	T	230.374,38	223.770,78	220.825,00	224.137,36	227.499,40	672.461,76	
05 TRASFERIMENTI.....	CO	12.000,00	12.000,00	12.000,00	12.180,00	12.362,70	36.542,70	
	SV							
	T	12.000,00	12.000,00	12.000,00	12.180,00	12.362,70	36.542,70	
07 IMPOSTE E TASSE.....	CO	13.593,01	12.825,00	12.800,00	12.992,00	13.186,88	38.978,88	
	SV							
	T	13.593,01	12.825,00	12.800,00	12.992,00	13.186,88	38.978,88	
08 ONERI STRAORDINARI DELLA GE= STIONE CORRENTE.....	CO	48.340,42						
	SV							
	T	48.340,42						
TOTALE DEL TITOLO I (A)	CO	318.306,61	249.224,78	245.964,18	249.653,62	253.398,40	749.016,20	
	SV							
	T	318.306,61	249.224,78	245.964,18	249.653,62	253.398,40	749.016,20	
T I T O L O II *****								
SPESE IN CONTO CAPITALE								
01 ACQUISIZIONE DI BENI IMMOBILI.	SV	65.642,37	5.269,67					
TOTALE DEL TITOLO II (B)	SV	65.642,37	5.269,67					
	T	65.642,37	5.269,67					
TOTALE SERVIZIO: 01-01 (A+B+C)	CO	383.948,98	254.494,45	245.964,18	249.653,62	253.398,40	749.016,20	
	SV							
	T	383.948,98	254.494,45	245.964,18	249.653,62	253.398,40	749.016,20	

Servizio: 01-02 SEGRETERIA GENERALE, PERSONALE E ORGANIZZAZIONE

INTERVENTO		Impegni ultimo eserc. chiuso	Prev.Definit. esercizio in corso	PREVISIONI DEL BILANCIO PLURIENNALE 2013 - 2015				A n. n.
				2013	2014	2015	T O T A L E	
T I T O L O I *****								
SPESE CORRENTI								
01 PERSONALE.....	CO	397.800,89	398.043,54	397.009,38	397.176,87	397.346,87	1.191.533,12	
	SV							
	T	397.800,89	398.043,54	397.009,38	397.176,87	397.346,87	1.191.533,12	
02 ACQUISTO DI BENI DI CONSUMO E= /O DI MATERIE PRIME.....	CO	5.576,92	3.583,00	3.583,00	3.636,74	3.691,29	10.911,03	
	SV							
	T	5.576,92	3.583,00	3.583,00	3.636,74	3.691,29	10.911,03	
03 PRESTAZIONI DI SERVIZI.....	CO	115.166,95	135.034,60	107.546,11	109.159,30	110.796,69	327.502,10	
	SV							
	T	115.166,95	135.034,60	107.546,11	109.159,30	110.796,69	327.502,10	
04 UTILIZZO DI BENI DI TERZI.....	CO	2.620,71	2.503,00	2.503,00	2.540,54	2.578,65	7.622,19	
	SV							
	T	2.620,71	2.503,00	2.503,00	2.540,54	2.578,65	7.622,19	
05 TRASFERIMENTI.....	CO	7.326,46	8.250,00	8.250,00	8.373,74	8.499,35	25.123,09	
	SV							
	T	7.326,46	8.250,00	8.250,00	8.373,74	8.499,35	25.123,09	
07 IMPOSTE E TASSE.....	CO	26.549,87	25.837,29	25.837,19	25.840,19	25.843,23	77.520,61	
	SV							
	T	26.549,87	25.837,29	25.837,19	25.840,19	25.843,23	77.520,61	
TOTALE DEL TITOLO I (A)	CO	555.041,80	573.251,43	544.728,68	546.727,38	548.756,08	1.640.212,14	
	SV							
	T	555.041,80	573.251,43	544.728,68	546.727,38	548.756,08	1.640.212,14	
T I T O L O II *****								
SPESE IN CONTO CAPITALE								
05 ACQUISIZIONE DI BENI MOBILI, MACCHINE, ED ATTREZZATURE TEC= NICO-SCIENTIFICHE.....	SV	2.000,00	1.000,00	2.000,00			2.000,00	
TOTALE DEL TITOLO II (B)	SV	2.000,00	1.000,00	2.000,00			2.000,00	
	T	2.000,00	1.000,00	2.000,00			2.000,00	
TOTALE SERVIZIO: 01-02 (A+B+C)	CO	557.041,80	574.251,43	544.728,68	546.727,38	548.756,08	1.640.212,14	
	SV			2.000,00			2.000,00	
	T	557.041,80	574.251,43	546.728,68	546.727,38	548.756,08	1.642.212,14	

Servizio: 01-03 GESTIONE ECONOMICA, FINANZIARIA, PROGRAMMAZIONE, PROVVEDITORATO E CONTROLLO DI GESTIONE

INTERVENTO		Impegni ultimo eserc. chiuso	Prev.Definit. esercizio in corso	PREVISIONI DEL BILANCIO PLURIENNALE 2013 - 2015				A n n.
				2013	2014	2015	T O T A L E	
T I T O L O I *****								
SPESE CORRENTI								
01 PERSONALE.....	CO	180.992,72	188.903,07	207.338,55	214.022,79	206.555,30	627.916,64	
	SV							
	T	180.992,72	188.903,07	207.338,55	214.022,79	206.555,30	627.916,64	
02 ACQUISTO DI BENI DI CONSUMO E= /O DI MATERIE PRIME.....	CO	3.610,00	2.050,00	2.300,00	2.334,50	2.369,52	7.004,02	
	SV							
	T	3.610,00	2.050,00	2.300,00	2.334,50	2.369,52	7.004,02	
03 PRESTAZIONI DI SERVIZI.....	CO	50.108,80	51.973,10	63.761,74	64.718,16	65.688,92	194.168,82	
	SV							
	T	50.108,80	51.973,10	63.761,74	64.718,16	65.688,92	194.168,82	
04 UTILIZZO DI BENI DI TERZI.....	CO	742,96	1.250,00	1.250,00	1.268,75	1.287,78	3.806,53	
	SV							
	T	742,96	1.250,00	1.250,00	1.268,75	1.287,78	3.806,53	
07 IMPOSTE E TASSE.....	CO	12.136,09	12.560,62	14.260,31	14.500,00	14.260,31	43.020,62	
	SV							
	T	12.136,09	12.560,62	14.260,31	14.500,00	14.260,31	43.020,62	
TOTALE DEL TITOLO I (A)	CO	247.590,57	256.736,79	288.910,60	296.844,20	290.161,83	875.916,63	
	SV							
	T	247.590,57	256.736,79	288.910,60	296.844,20	290.161,83	875.916,63	
T I T O L O II *****								
SPESE IN CONTO CAPITALE								
05 ACQUISIZIONE DI BENI MOBILI, MACCHINE, ED ATTREZZATURE TEC= NICO-SCIENTIFICHE.....	SV	2.000,00	4.000,00	11.200,00			11.200,00	
TOTALE DEL TITOLO II (B)	SV	2.000,00	4.000,00	11.200,00			11.200,00	
	T	2.000,00	4.000,00	11.200,00			11.200,00	
T I T O L O III *****								
SPESE PER RIMBORSO DI PRESTITI								
01 RIMBORSO PER ANTICIPAZIONI DI CASSA.....	CO			2.645.271,00			2.645.271,00	
	SV							
	T			2.645.271,00			2.645.271,00	

Servizio: 01-03 GESTIONE ECONOMICA, FINANZIARIA, PROGRAMMAZIONE, PROVVEDITORATO E CONTROLLO DI GESTIONE

INTERVENTO		Impegni ultimo eserc. chiuso	Prev.Definit. esercizio in corso	PREVISIONI DEL BILANCIO PLURIENNALE 2013 - 2015				A n n.
				2013	2014	2015	T O T A L E	
03 RIMBORSO DI QUOTA CAPITALE DI MUTUI E PRESTITI.....	CO	1.985.026,40	618.614,00	108.898,00	110.531,46	112.189,43	331.618,89	
	SV							
	T	1.985.026,40	618.614,00	108.898,00	110.531,46	112.189,43	331.618,89	
TOTALE DEL TITOLO III (C)	CO	1.985.026,40	618.614,00	2.754.169,00	110.531,46	112.189,43	2.976.889,89	
	SV							
	T	1.985.026,40	618.614,00	2.754.169,00	110.531,46	112.189,43	2.976.889,89	
TOTALE SERVIZIO: 01-03 (A+B+C)	CO	2.234.616,97	879.350,79	3.043.079,60	407.375,66	402.351,26	3.852.806,52	
	SV			11.200,00			11.200,00	
	T	2.234.616,97	879.350,79	3.054.279,60	407.375,66	402.351,26	3.864.006,52	

Servizio: 01-04 GESTIONE DELLE ENTRATE TRIBUTARIE E SERVIZI FISCALI

INTERVENTO		Impegni ultimo eserc. chiuso	Prev.Definit. esercizio in corso	PREVISIONI DEL BILANCIO PLURIENNALE 2013 - 2015				A n n.
				2013	2014	2015	T O T A L E	
T I T O L O I *****								
SPESE CORRENTI								
01 PERSONALE.....	CO	108.629,93	109.640,39	110.253,42	110.253,42	110.253,42	330.760,26	
	SV							
	T	108.629,93	109.640,39	110.253,42	110.253,42	110.253,42	330.760,26	
02 ACQUISTO DI BENI DI CONSUMO E= /O DI MATERIE PRIME.....	CO	3.000,00	1.570,00	1.100,00	1.116,50	1.133,24	3.349,74	
	SV							
	T	3.000,00	1.570,00	1.100,00	1.116,50	1.133,24	3.349,74	
03 PRESTAZIONI DI SERVIZI.....	CO	117.249,67	117.542,16	73.818,37	74.925,65	76.049,53	224.793,55	
	SV							
	T	117.249,67	117.542,16	73.818,37	74.925,65	76.049,53	224.793,55	
05 TRASFERIMENTI.....	CO	35.125,00	35.725,00	35.725,00	36.260,87	36.804,78	108.790,65	
	SV							
	T	35.125,00	35.725,00	35.725,00	36.260,87	36.804,78	108.790,65	
07 IMPOSTE E TASSE.....	CO	7.189,39	7.285,18	7.254,05	7.254,05	7.254,05	21.762,15	
	SV							
	T	7.189,39	7.285,18	7.254,05	7.254,05	7.254,05	21.762,15	
08 ONERI STRAORDINARI DELLA GE= STIONE CORRENTE.....	CO	17.019,46	13.000,00	274.004,00	17.528,48	17.626,41	309.158,89	
	SV							
	T	17.019,46	13.000,00	274.004,00	17.528,48	17.626,41	309.158,89	
TOTALE DEL TITOLO I (A)	CO	288.213,45	284.762,73	502.154,84	247.338,97	249.121,43	998.615,24	
	SV							
	T	288.213,45	284.762,73	502.154,84	247.338,97	249.121,43	998.615,24	
TOTALE SERVIZIO: 01-04 (A+B+C)	CO	288.213,45	284.762,73	502.154,84	247.338,97	249.121,43	998.615,24	
	SV							
	T	288.213,45	284.762,73	502.154,84	247.338,97	249.121,43	998.615,24	

Servizio: 01-05 GESTIONE DEI BENI DEMANIALI E PATRIMONIALI

INTERVENTO		Impegni ultimo eserc. chiuso	Prev.Definit. esercizio in corso	PREVISIONI DEL BILANCIO PLURIENNALE 2013 - 2015				A n n.
				2013	2014	2015	T O T A L E	
T I T O L O I *****								
SPESE CORRENTI								
01 PERSONALE.....	CO	188.890,34	176.685,19	172.965,94	173.063,44	173.162,40	519.191,78	
	SV							
	T	188.890,34	176.685,19	172.965,94	173.063,44	173.162,40	519.191,78	
02 ACQUISTO DI BENI DI CONSUMO E= /O DI MATERIE PRIME.....	CO	2.299,20	800,00	900,00	913,50	927,20	2.740,70	
	SV							
	T	2.299,20	800,00	900,00	913,50	927,20	2.740,70	
03 PRESTAZIONI DI SERVIZI.....	CO	530.625,89	611.102,72	707.738,00	718.354,06	729.129,37	2.155.221,43	
	SV				8.686,10	8.816,39	17.502,49	
	T	530.625,89	611.102,72	707.738,00	727.040,16	737.945,76	2.172.723,92	
04 UTILIZZO DI BENI DI TERZI.....	CO	4.957,67	5.314,00	6.207,00	6.300,10	6.394,60	18.901,70	
	SV							
	T	4.957,67	5.314,00	6.207,00	6.300,10	6.394,60	18.901,70	
07 IMPOSTE E TASSE.....	CO	11.973,46	11.498,07	11.265,59	11.273,88	11.282,29	33.821,76	
	SV							
	T	11.973,46	11.498,07	11.265,59	11.273,88	11.282,29	33.821,76	
08 ONERI STRAORDINARI DELLA GE= STIONE CORRENTE.....	CO		77.000,00	56.595,00			56.595,00	
	SV							
	T		77.000,00	56.595,00			56.595,00	
TOTALE DEL TITOLO I (A)	CO	738.746,56	882.399,98	955.671,53	909.904,98	920.895,86	2.786.472,37	
	SV				8.686,10	8.816,39	17.502,49	
	T	738.746,56	882.399,98	955.671,53	918.591,08	929.712,25	2.803.974,86	
T I T O L O II *****								
SPESE IN CONTO CAPITALE								
01 ACQUISIZIONE DI BENI IMMOBILI.	SV		300.000,00					
05 ACQUISIZIONE DI BENI MOBILI, MACCHINE, ED ATTREZZATURE TEC= NICO-SCIENTIFICHE.....	SV	2.000,00	2.000,00	2.000,00			2.000,00	
TOTALE DEL TITOLO II (B)	SV	2.000,00	302.000,00	2.000,00			2.000,00	
	T	2.000,00	302.000,00	2.000,00			2.000,00	
TOTALE SERVIZIO: 01-05 (A+B+C)	CO	740.746,56	1.184.399,98	955.671,53	909.904,98	920.895,86	2.786.472,37	
	SV			2.000,00	8.686,10	8.816,39	19.502,49	
	T	740.746,56	1.184.399,98	957.671,53	918.591,08	929.712,25	2.805.974,86	

Servizio: 01-06 UFFICIO TECNICO

INTERVENTO		Impegni ultimo eserc. chiuso	Prev.Definit. esercizio in corso	PREVISIONI DEL BILANCIO PLURIENNALE 2013 - 2015				A n n.
				2013	2014	2015	T O T A L E	
T I T O L O I *****								
SPESE CORRENTI								
02 ACQUISTO DI BENI DI CONSUMO E= /O DI MATERIE PRIME.....	CO	1.590,50	1.486,00	1.000,00	1.015,00	1.030,22	3.045,22	
	SV							
	T	1.590,50	1.486,00	1.000,00	1.015,00	1.030,22	3.045,22	
04 UTILIZZO DI BENI DI TERZI.....	CO	1.095,13	1.247,00	1.247,00	1.265,70	1.284,69	3.797,39	
	SV							
	T	1.095,13	1.247,00	1.247,00	1.265,70	1.284,69	3.797,39	
07 IMPOSTE E TASSE.....	CO	900,00	400,00	400,00	406,00	412,09	1.218,09	
	SV							
	T	900,00	400,00	400,00	406,00	412,09	1.218,09	
TOTALE DEL TITOLO I (A)	CO	3.585,63	3.133,00	2.647,00	2.686,70	2.727,00	8.060,70	
	SV							
	T	3.585,63	3.133,00	2.647,00	2.686,70	2.727,00	8.060,70	
TOTALE SERVIZIO: 01-06 (A+B+C)	CO	3.585,63	3.133,00	2.647,00	2.686,70	2.727,00	8.060,70	
	SV							
	T	3.585,63	3.133,00	2.647,00	2.686,70	2.727,00	8.060,70	

Servizio: 01-07 ANAGRAFE, STATO CIVILE, ELETTORALE, LEVA E SERVIZIO STATISTICO

INTERVENTO		Impegni ultimo eserc. chiuso	Prev.Definit. esercizio in corso	PREVISIONI DEL BILANCIO PLURIENNALE 2013 - 2015				A n n.
				2013	2014	2015	T O T A L E	
T I T O L O I *****								
SPESE CORRENTI								
01 PERSONALE.....	CO	100.297,64	119.054,56	135.702,39	154.179,07	154.179,07	444.060,53	
	SV							
	T	100.297,64	119.054,56	135.702,39	154.179,07	154.179,07	444.060,53	
02 ACQUISTO DI BENI DI CONSUMO E= /O DI MATERIE PRIME.....	CO	6.043,22	4.089,00	4.089,00	4.150,33	4.212,59	12.451,92	
	SV							
	T	6.043,22	4.089,00	4.089,00	4.150,33	4.212,59	12.451,92	
03 PRESTAZIONI DI SERVIZI.....	CO	50.544,70	21.703,00	23.900,00	24.258,50	24.622,37	72.780,87	
	SV							
	T	50.544,70	21.703,00	23.900,00	24.258,50	24.622,37	72.780,87	
04 UTILIZZO DI BENI DI TERZI.....	CO	749,37	900,00	900,00	913,50	927,20	2.740,70	
	SV							
	T	749,37	900,00	900,00	913,50	927,20	2.740,70	
05 TRASFERIMENTI.....	CO	229,13	400,00	400,00	406,00	412,09	1.218,09	
	SV							
	T	229,13	400,00	400,00	406,00	412,09	1.218,09	
07 IMPOSTE E TASSE.....	CO	9.106,41	8.036,76	9.126,51	10.345,14	10.345,14	29.816,79	
	SV							
	T	9.106,41	8.036,76	9.126,51	10.345,14	10.345,14	29.816,79	
TOTALE DEL TITOLO I (A)	CO	166.970,47	154.183,32	174.117,90	194.252,54	194.698,46	563.068,90	
	SV							
	T	166.970,47	154.183,32	174.117,90	194.252,54	194.698,46	563.068,90	
T I T O L O II *****								
SPESE IN CONTO CAPITALE								
05 ACQUISIZIONE DI BENI MOBILI, MACCHINE, ED ATTREZZATURE TEC= NICO-SCIENTIFICHE.....	SV	1.000,00	1.000,00	2.000,00			2.000,00	
TOTALE DEL TITOLO II (B)	SV	1.000,00	1.000,00	2.000,00			2.000,00	
	T	1.000,00	1.000,00	2.000,00			2.000,00	
TOTALE SERVIZIO: 01-07 (A+B+C)	CO	167.970,47	155.183,32	174.117,90	194.252,54	194.698,46	563.068,90	
	SV			2.000,00			2.000,00	
	T	167.970,47	155.183,32	176.117,90	194.252,54	194.698,46	565.068,90	

Servizio: 01-08 ALTRI SERVIZI GENERALI

INTERVENTO		Impegni ultimo eserc. chiuso	Prev.Definit. esercizio in corso	PREVISIONI DEL BILANCIO PLURIENNALE 2013 - 2015				A n n.
				2013	2014	2015	T O T A L E	
T I T O L O I *****								
SPESE CORRENTI								
01 PERSONALE.....	CO	536.661,37	494.303,78	441.409,89	442.436,23	443.479,35	1.327.325,47	
	SV							
	T	536.661,37	494.303,78	441.409,89	442.436,23	443.479,35	1.327.325,47	
02 ACQUISTO DI BENI DI CONSUMO E= /O DI MATERIE PRIME.....	CO	2.820,80						
	SV							
	T	2.820,80						
03 PRESTAZIONI DI SERVIZI.....	CO	288.090,37	193.090,40	178.900,00	181.313,50	183.763,20	543.976,70	
	SV							
	T	288.090,37	193.090,40	178.900,00	181.313,50	183.763,20	543.976,70	
04 UTILIZZO DI BENI DI TERZI.....	CO	1.680,00	3.012,90	3.100,00	3.146,50	3.193,70	9.440,20	
	SV							
	T	1.680,00	3.012,90	3.100,00	3.146,50	3.193,70	9.440,20	
06 INTERESSI PASSIVI E ONERI FI= NANZIARI DIVERSI.....	CO	180.000,00		15.000,00			15.000,00	
	SV							
	T	180.000,00		15.000,00			15.000,00	
07 IMPOSTE E TASSE.....	CO	49.950,97	39.784,34	35.983,13	36.388,77	36.800,50	109.172,40	
	SV							
	T	49.950,97	39.784,34	35.983,13	36.388,77	36.800,50	109.172,40	
08 ONERI STRAORDINARI DELLA GE= STIONE CORRENTE.....	CO	59.890,92	74.196,42	92.233,00	42.537,50	42.575,56	177.346,06	
	SV				57.443,92	58.305,58	115.749,50	
	T	59.890,92	74.196,42	92.233,00	99.981,42	100.881,14	293.095,56	
10 FONDO SVALUTAZIONE CREDITI....	CO		867.516,86	672.042,41	861.134,48	1.015.790,42	2.548.967,31	
	SV							
	T		867.516,86	672.042,41	861.134,48	1.015.790,42	2.548.967,31	
11 FONDO DI RISERVA.....	CO		923,82	58.842,60	59.725,24	60.621,12	179.188,96	
	SV							
	T		923,82	58.842,60	59.725,24	60.621,12	179.188,96	
TOTALE DEL TITOLO I (A)	CO	1.119.094,43	1.672.828,52	1.497.511,03	1.626.682,22	1.786.223,85	4.910.417,10	
	SV				57.443,92	58.305,58	115.749,50	
	T	1.119.094,43	1.672.828,52	1.497.511,03	1.684.126,14	1.844.529,43	5.026.166,60	
T I T O L O II *****								
SPESE IN CONTO CAPITALE								

Servizio: 01-08 ALTRI SERVIZI GENERALI

INTERVENTO		Impegni ultimo eserc. chiuso	Prev.Definit. esercizio in corso	PREVISIONI DEL BILANCIO PLURIENNALE 2013 - 2015				A n n.
				2013	2014	2015	T O T A L E	
01 ACQUISIZIONE DI BENI IMMOBILI.	SV	5.044,30	31.728,00					
05 ACQUISIZIONE DI BENI MOBILI, MACCHINE, ED ATTREZZATURE TEC= NICO-SCIENTIFICHE.....	SV			99,00			99,00	
06 INCARICHI PROFESSIONALI ESTER= NI.....	SV	44.673,20	5.000,00	7.500,00			7.500,00	
07 TRASFERIMENTI DI CAPITALE.....	SV	32.300,00		21.768,03			21.768,03	
TOTALE DEL TITOLO II (B)	SV	82.017,50	36.728,00	29.367,03			29.367,03	
	T	82.017,50	36.728,00	29.367,03			29.367,03	
TOTALE SERVIZIO: 01-08 (A+B+C)	CO	1.201.111,93	1.709.556,52	1.497.511,03	1.626.682,22	1.786.223,85	4.910.417,10	
	SV			29.367,03	57.443,92	58.305,58	145.116,53	
	T	1.201.111,93	1.709.556,52	1.526.878,06	1.684.126,14	1.844.529,43	5.055.533,63	

Servizio: 03-01 POLIZIA MUNICIPALE

INTERVENTO		Impegni ultimo eserc. chiuso	Prev.Definit. esercizio in corso	PREVISIONI DEL BILANCIO PLURIENNALE 2013 - 2015				A n n.
				2013	2014	2015	T O T A L E	
T I T O L O I *****								
SPESE CORRENTI								
01 PERSONALE.....	CO	342.963,48	353.339,43	354.234,90	332.855,93	332.855,93	1.019.946,76	
	SV							
	T	342.963,48	353.339,43	354.234,90	332.855,93	332.855,93	1.019.946,76	
02 ACQUISTO DI BENI DI CONSUMO E= /O DI MATERIE PRIME.....	CO	26.407,66	23.444,39	27.005,72	27.410,81	27.821,96	82.238,49	
	SV							
	T	26.407,66	23.444,39	27.005,72	27.410,81	27.821,96	82.238,49	
03 PRESTAZIONI DI SERVIZI.....	CO	52.210,91	71.947,73	43.235,86	43.884,40	44.542,63	131.662,89	
	SV							
	T	52.210,91	71.947,73	43.235,86	43.884,40	44.542,63	131.662,89	
07 IMPOSTE E TASSE.....	CO	21.949,82	23.098,78	23.782,85	22.329,99	22.345,21	68.458,05	
	SV							
	T	21.949,82	23.098,78	23.782,85	22.329,99	22.345,21	68.458,05	
08 ONERI STRAORDINARI DELLA GE= STIONE CORRENTE.....	CO		500,00	1.385,00	1.405,77	1.426,85	4.217,62	
	SV							
	T		500,00	1.385,00	1.405,77	1.426,85	4.217,62	
TOTALE DEL TITOLO I (A)	CO	443.531,87	472.330,33	449.644,33	427.886,90	428.992,58	1.306.523,81	
	SV							
	T	443.531,87	472.330,33	449.644,33	427.886,90	428.992,58	1.306.523,81	
T I T O L O II *****								
SPESE IN CONTO CAPITALE								
01 ACQUISIZIONE DI BENI IMMOBILI.	SV	1.100,00	712,31	8.036,74			8.036,74	
05 ACQUISIZIONE DI BENI MOBILI, MACCHINE, ED ATTREZZATURE TEC= NICO-SCIENTIFICHE.....	SV	27.818,00	31.187,33	31.790,91			31.790,91	
TOTALE DEL TITOLO II (B)	SV	28.918,00	31.899,64	39.827,65			39.827,65	
	T	28.918,00	31.899,64	39.827,65			39.827,65	
TOTALE SERVIZIO: 03-01 (A+B+C)	CO	472.449,87	504.229,97	449.644,33	427.886,90	428.992,58	1.306.523,81	
	SV			39.827,65			39.827,65	
	T	472.449,87	504.229,97	489.471,98	427.886,90	428.992,58	1.346.351,46	

Servizio: 04-01 SCUOLA MATERNA

INTERVENTO		Impegni ultimo eserc. chiuso	Prev.Definit. esercizio in corso	PREVISIONI DEL BILANCIO PLURIENNALE 2013 - 2015				A n n.
				2013	2014	2015	T O T A L E	
T I T O L O I *****								
SPESE CORRENTI								
03 PRESTAZIONI DI SERVIZI.....	CO	23.071,91	23.371,91	23.071,91	23.417,99	23.769,26	70.259,16	
	SV							
	T	23.071,91	23.371,91	23.071,91	23.417,99	23.769,26	70.259,16	
05 TRASFERIMENTI.....	CO	3.300,00	3.181,50	3.181,50	3.229,22	3.277,66	9.688,38	
	SV							
	T	3.300,00	3.181,50	3.181,50	3.229,22	3.277,66	9.688,38	
06 INTERESSI PASSIVI E ONERI FI=	CO	6.412,48						
NANZIARI DIVERSI.....	SV							
	T	6.412,48						
TOTALE DEL TITOLO I (A)	CO	32.784,39	26.553,41	26.253,41	26.647,21	27.046,92	79.947,54	
	SV							
	T	32.784,39	26.553,41	26.253,41	26.647,21	27.046,92	79.947,54	
T I T O L O II *****								
SPESE IN CONTO CAPITALE								
01 ACQUISIZIONE DI BENI IMMOBILI.	SV			2.200.000,00			2.200.000,00	
TOTALE DEL TITOLO II (B)	SV			2.200.000,00			2.200.000,00	
	T			2.200.000,00			2.200.000,00	
TOTALE SERVIZIO: 04-01 (A+B+C)	CO	32.784,39	26.553,41	26.253,41	26.647,21	27.046,92	79.947,54	
	SV			2.200.000,00			2.200.000,00	
	T	32.784,39	26.553,41	2.226.253,41	26.647,21	27.046,92	2.279.947,54	

Servizio: 04-02 ISTRUZIONE ELEMENTARE

INTERVENTO		Impegni ultimo eserc. chiuso	Prev.Definit. esercizio in corso	PREVISIONI DEL BILANCIO PLURIENNALE 2013 - 2015				A n n.
				2013	2014	2015	T O T A L E	
T I T O L O I *****								
SPESE CORRENTI								
01 PERSONALE.....	CO	58.839,20	40.068,88	30.677,88	30.677,88	30.677,88	92.033,64	
	SV							
	T	58.839,20	40.068,88	30.677,88	30.677,88	30.677,88	92.033,64	
02 ACQUISTO DI BENI DI CONSUMO E= /O DI MATERIE PRIME.....	CO	900,00	900,00	700,00	710,50	721,16	2.131,66	
	SV							
	T	900,00	900,00	700,00	710,50	721,16	2.131,66	
03 PRESTAZIONI DI SERVIZI.....	CO	96.506,50	109.202,25	118.402,25	135.013,72	137.672,17	391.088,14	
	SV							
	T	96.506,50	109.202,25	118.402,25	135.013,72	137.672,17	391.088,14	
05 TRASFERIMENTI.....	CO	5.600,00	5.600,00	5.600,00	5.684,00	5.769,26	17.053,26	
	SV							
	T	5.600,00	5.600,00	5.600,00	5.684,00	5.769,26	17.053,26	
06 INTERESSI PASSIVI E ONERI FI= NANZIARI DIVERSI.....	CO	11.659,24	9.717,00	10.392,00	10.547,88	10.706,10	31.645,98	
	SV							
	T	11.659,24	9.717,00	10.392,00	10.547,88	10.706,10	31.645,98	
07 IMPOSTE E TASSE.....	CO	3.896,41	2.623,52	1.971,67	1.971,67	1.971,67	5.915,01	
	SV							
	T	3.896,41	2.623,52	1.971,67	1.971,67	1.971,67	5.915,01	
TOTALE DEL TITOLO I (A)	CO	177.401,35	168.111,65	167.743,80	184.605,65	187.518,24	539.867,69	
	SV							
	T	177.401,35	168.111,65	167.743,80	184.605,65	187.518,24	539.867,69	
T I T O L O II *****								
SPESE IN CONTO CAPITALE								
01 ACQUISIZIONE DI BENI IMMOBILI.	SV		224.300,00	266.749,75			266.749,75	
05 ACQUISIZIONE DI BENI MOBILI, MACCHINE, ED ATTREZZATURE TEC= NICO-SCIENTIFICHE.....	SV	350,89	12.000,00	2.000,00			2.000,00	
06 INCARICHI PROFESSIONALI ESTER= NI.....	SV			30.000,00			30.000,00	
TOTALE DEL TITOLO II (B)	SV	350,89	236.300,00	298.749,75			298.749,75	
	T	350,89	236.300,00	298.749,75			298.749,75	

Servizio: 04-02 ISTRUZIONE ELEMENTARE

INTERVENTO		Impegni ultimo eserc. chiuso	Prev.Definit. esercizio in corso	PREVISIONI DEL BILANCIO PLURIENNALE 2013 - 2015				A n n.
				2013	2014	2015	T O T A L E	
TOTALE SERVIZIO: 04-02 (A+B+C)	CO	177.752,24	404.411,65	167.743,80	184.605,65	187.518,24	539.867,69	
	SV			298.749,75			298.749,75	
	T	177.752,24	404.411,65	466.493,55	184.605,65	187.518,24	838.617,44	

Servizio: 04-03 ISTRUZIONE MEDIA

INTERVENTO		Impegni ultimo eserc. chiuso	Prev.Definit. esercizio in corso	PREVISIONI DEL BILANCIO PLURIENNALE 2013 - 2015				A n n.
				2013	2014	2015	T O T A L E	
T I T O L O I *****								
SPESE CORRENTI								
03 PRESTAZIONI DI SERVIZI.....	CO	30.000,00	30.350,00	30.000,00	30.450,00	30.906,75	91.356,75	
	SV							
	T	30.000,00	30.350,00	30.000,00	30.450,00	30.906,75	91.356,75	
05 TRASFERIMENTI.....	CO	16.800,00	6.000,00	4.760,00	4.831,40	4.903,87	14.495,27	
	SV							
	T	16.800,00	6.000,00	4.760,00	4.831,40	4.903,87	14.495,27	
06 INTERESSI PASSIVI E ONERI FI= NANZIARI DIVERSI.....	CO	12.196,88	6.264,00					
	SV							
	T	12.196,88	6.264,00					
TOTALE DEL TITOLO I (A)	CO	58.996,88	42.614,00	34.760,00	35.281,40	35.810,62	105.852,02	
	SV							
	T	58.996,88	42.614,00	34.760,00	35.281,40	35.810,62	105.852,02	
T I T O L O II *****								
SPESE IN CONTO CAPITALE								
01 ACQUISIZIONE DI BENI IMMOBILI.	SV			1.200.000,00			1.200.000,00	
05 ACQUISIZIONE DI BENI MOBILI, MACCHINE, ED ATTREZZATURE TEC= NICO-SCIENTIFICHE.....	SV	17.832,00						
06 INCARICHI PROFESSIONALI ESTER= NI.....	SV		5.000,00					
TOTALE DEL TITOLO II (B)	SV	17.832,00	5.000,00	1.200.000,00			1.200.000,00	
	T	17.832,00	5.000,00	1.200.000,00			1.200.000,00	
TOTALE SERVIZIO: 04-03 (A+B+C)	CO	76.828,88	47.614,00	34.760,00	35.281,40	35.810,62	105.852,02	
	SV			1.200.000,00			1.200.000,00	
	T	76.828,88	47.614,00	1.234.760,00	35.281,40	35.810,62	1.305.852,02	

Servizio: 04-05 ASSISTENZA SCOLASTICA, TRASPORTO, REFEZIONE E ALTRI SERVIZI

INTERVENTO		Impegni ultimo eserc. chiuso	Prev.Definit. esercizio in corso	PREVISIONI DEL BILANCIO PLURIENNALE 2013 - 2015				A n n.
				2013	2014	2015	T O T A L E	
T I T O L O I ***** SPESE CORRENTI								
03 PRESTAZIONI DI SERVIZI.....	CO	109.647,13	110.757,62	110.035,00	117.917,04	113.478,59	341.430,63	
	SV							
	T	109.647,13	110.757,62	110.035,00	117.917,04	113.478,59	341.430,63	
05 TRASFERIMENTI.....	CO	47.822,64	47.870,48	54.138,00	54.950,06	55.774,31	164.862,37	
	SV							
	T	47.822,64	47.870,48	54.138,00	54.950,06	55.774,31	164.862,37	
TOTALE DEL TITOLO I (A)	CO	157.469,77	158.628,10	164.173,00	172.867,10	169.252,90	506.293,00	
	SV							
	T	157.469,77	158.628,10	164.173,00	172.867,10	169.252,90	506.293,00	
TOTALE SERVIZIO: 04-05 (A+B+C)	CO	157.469,77	158.628,10	164.173,00	172.867,10	169.252,90	506.293,00	
	SV							
	T	157.469,77	158.628,10	164.173,00	172.867,10	169.252,90	506.293,00	

Servizio: 05-01 BIBLIOTECHE, MUSEI E PINACOTECHE

INTERVENTO		Impegni ultimo eserc. chiuso	Prev.Definit. esercizio in corso	PREVISIONI DEL BILANCIO PLURIENNALE 2013 - 2015				A n n.
				2013	2014	2015	T O T A L E	
T I T O L O I *****								
SPESE CORRENTI								
01 PERSONALE.....	CO	57.169,04	57.953,70	56.837,04	56.837,04	56.837,04	170.511,12	
	SV							
	T	57.169,04	57.953,70	56.837,04	56.837,04	56.837,04	170.511,12	
02 ACQUISTO DI BENI DI CONSUMO E= /O DI MATERIE PRIME.....	CO	6.300,00	5.900,00	5.900,00	5.988,50	6.078,33	17.966,83	
	SV							
	T	6.300,00	5.900,00	5.900,00	5.988,50	6.078,33	17.966,83	
03 PRESTAZIONI DI SERVIZI.....	CO	21.278,80	20.129,69	17.919,69	18.188,49	18.461,32	54.569,50	
	SV							
	T	21.278,80	20.129,69	17.919,69	18.188,49	18.461,32	54.569,50	
04 UTILIZZO DI BENI DI TERZI.....	CO	9.188,02	9.173,38	9.263,21	9.402,15	9.543,19	28.208,55	
	SV							
	T	9.188,02	9.173,38	9.263,21	9.402,15	9.543,19	28.208,55	
07 IMPOSTE E TASSE.....	CO	3.796,23	3.860,08	3.778,03	3.778,03	3.778,03	11.334,09	
	SV							
	T	3.796,23	3.860,08	3.778,03	3.778,03	3.778,03	11.334,09	
TOTALE DEL TITOLO I (A)	CO	97.732,09	97.016,85	93.697,97	94.194,21	94.697,91	282.590,09	
	SV							
	T	97.732,09	97.016,85	93.697,97	94.194,21	94.697,91	282.590,09	
T I T O L O II *****								
SPESE IN CONTO CAPITALE								
05 ACQUISIZIONE DI BENI MOBILI, MACCHINE, ED ATTREZZATURE TEC= NICO-SCIENTIFICHE.....	SV			1.900,00			1.900,00	
07 TRASFERIMENTI DI CAPITALE.....	SV			950,00			950,00	
TOTALE DEL TITOLO II (B)	SV			2.850,00			2.850,00	
	T			2.850,00			2.850,00	
TOTALE SERVIZIO: 05-01 (A+B+C)	CO	97.732,09	97.016,85	93.697,97	94.194,21	94.697,91	282.590,09	
	SV			2.850,00			2.850,00	
	T	97.732,09	97.016,85	96.547,97	94.194,21	94.697,91	285.440,09	

Servizio: 05-02 TEATRI, ATTIVITA' CULTURALI E SERVIZI DIVERSI NEL SETTORE CULTURALE

INTERVENTO		Impegni ultimo eserc. chiuso	Prev.Definit. esercizio in corso	PREVISIONI DEL BILANCIO PLURIENNALE 2013 - 2015				A n n.
				2013	2014	2015	T O T A L E	
T I T O L O I *****								
SPESE CORRENTI								
01 PERSONALE.....	CO	27.708,34	27.776,41	27.746,89	27.746,89	27.746,89	83.240,67	
	SV							
	T	27.708,34	27.776,41	27.746,89	27.746,89	27.746,89	83.240,67	
02 ACQUISTO DI BENI DI CONSUMO E= /O DI MATERIE PRIME.....	CO	428,05	135,00	1.135,00	1.152,02	1.169,30	3.456,32	
	SV							
	T	428,05	135,00	1.135,00	1.152,02	1.169,30	3.456,32	
03 PRESTAZIONI DI SERVIZI.....	CO	9.837,86	2.700,00	7.600,00	7.714,00	7.829,71	23.143,71	
	SV							
	T	9.837,86	2.700,00	7.600,00	7.714,00	7.829,71	23.143,71	
05 TRASFERIMENTI.....	CO	16.698,00	9.548,00	3.775,00	3.831,62	3.889,09	11.495,71	
	SV							
	T	16.698,00	9.548,00	3.775,00	3.831,62	3.889,09	11.495,71	
07 IMPOSTE E TASSE.....	CO	1.867,35	1.868,77	1.861,77	1.861,77	1.861,77	5.585,31	
	SV							
	T	1.867,35	1.868,77	1.861,77	1.861,77	1.861,77	5.585,31	
TOTALE DEL TITOLO I (A)	CO	56.539,60	42.028,18	42.118,66	42.306,30	42.496,76	126.921,72	
	SV							
	T	56.539,60	42.028,18	42.118,66	42.306,30	42.496,76	126.921,72	
T I T O L O II *****								
SPESE IN CONTO CAPITALE								
01 ACQUISIZIONE DI BENI IMMOBILI.	SV				850.000,00		850.000,00	
TOTALE DEL TITOLO II (B)	SV				850.000,00		850.000,00	
	T				850.000,00		850.000,00	
TOTALE SERVIZIO: 05-02 (A+B+C)	CO	56.539,60	42.028,18	42.118,66	42.306,30	42.496,76	126.921,72	
	SV				850.000,00		850.000,00	
	T	56.539,60	42.028,18	42.118,66	892.306,30	42.496,76	976.921,72	

Servizio: 06-02 STADIO COMUNALE, PALAZZO DELLO SPORT ED ALTRI IMPIANTI

INTERVENTO		Impegni ultimo eserc. chiuso	Prev.Definit. esercizio in corso	PREVISIONI DEL BILANCIO PLURIENNALE 2013 - 2015				A n n.
				2013	2014	2015	T O T A L E	
T I T O L O I ***** SPESE CORRENTI								
01 PERSONALE.....	CO	24.202,12	24.247,10	24.221,20	24.221,20	24.221,20	72.663,60	
	SV							
	T	24.202,12	24.247,10	24.221,20	24.221,20	24.221,20	72.663,60	
03 PRESTAZIONI DI SERVIZI.....	CO	13.000,00	13.000,00	13.000,00	13.195,00	13.392,92	39.587,92	
	SV							
	T	13.000,00	13.000,00	13.000,00	13.195,00	13.392,92	39.587,92	
06 INTERESSI PASSIVI E ONERI FI= NANZIARI DIVERSI.....	CO	42.554,13	35.296,00	24.256,00	24.619,84	24.989,14	73.864,98	
	SV							
	T	42.554,13	35.296,00	24.256,00	24.619,84	24.989,14	73.864,98	
07 IMPOSTE E TASSE.....	CO	1.635,66	1.632,19	1.625,20	1.625,20	1.625,20	4.875,60	
	SV							
	T	1.635,66	1.632,19	1.625,20	1.625,20	1.625,20	4.875,60	
TOTALE DEL TITOLO I (A)	CO	81.391,91	74.175,29	63.102,40	63.661,24	64.228,46	190.992,10	
	SV							
	T	81.391,91	74.175,29	63.102,40	63.661,24	64.228,46	190.992,10	
TOTALE SERVIZIO: 06-02 (A+B+C)	CO	81.391,91	74.175,29	63.102,40	63.661,24	64.228,46	190.992,10	
	SV							
	T	81.391,91	74.175,29	63.102,40	63.661,24	64.228,46	190.992,10	

Servizio: 08-01 VIABILITA', CIRCOLAZIONE STRADALE E SERVIZI CONNESSI

INTERVENTO	Impegni ultimo eserc. chiuso	Prev.Definit. esercizio in corso	PREVISIONI DEL BILANCIO PLURIENNALE 2013 - 2015				A n n.
			2013	2014	2015	T O T A L E	
T I T O L O I *****							
SPESE CORRENTI							
03 PRESTAZIONI DI SERVIZI.....	CO SV T	2.679,38 2.679,38					
06 INTERESSI PASSIVI E ONERI FI= NANZIARI DIVERSI.....	CO SV T	26.719,27 26.719,27					
TOTALE DEL TITOLO I (A)	CO SV T	29.398,65 29.398,65					
T I T O L O II *****							
SPESE IN CONTO CAPITALE							
01 ACQUISIZIONE DI BENI IMMOBILI.	SV		7.500,00	1.800,00			1.800,00
02 ESPROPRI E SERVITU' ONEROSE...	SV			97.311,20			97.311,20
TOTALE DEL TITOLO II (B)	SV T		7.500,00 7.500,00	99.111,20 99.111,20			99.111,20 99.111,20
TOTALE SERVIZIO: 08-01 (A+B+C)	CO SV T	29.398,65 29.398,65	7.500,00 7.500,00	99.111,20 99.111,20			99.111,20 99.111,20

Servizio: 08-02 ILLUMINAZIONE PUBBLICA E SERVIZI CONNESSI

INTERVENTO		Impegni ultimo eserc. chiuso	Prev.Definit. esercizio in corso	PREVISIONI DEL BILANCIO PLURIENNALE 2013 - 2015				A n n.
				2013	2014	2015	T O T A L E	
T I T O L O I *****								
SPESE CORRENTI								
03 PRESTAZIONI DI SERVIZI.....	CO	330.970,00	315.935,00	329.053,97	333.989,78	338.999,62	1.002.043,37	
	SV							
	T	330.970,00	315.935,00	329.053,97	333.989,78	338.999,62	1.002.043,37	
06 INTERESSI PASSIVI E ONERI FI=	CO	14.210,67						
NANZIARI DIVERSI.....	SV							
	T	14.210,67						
TOTALE DEL TITOLO I (A)	CO	345.180,67	315.935,00	329.053,97	333.989,78	338.999,62	1.002.043,37	
	SV							
	T	345.180,67	315.935,00	329.053,97	333.989,78	338.999,62	1.002.043,37	
T I T O L O II *****								
SPESE IN CONTO CAPITALE								
01 ACQUISIZIONE DI BENI IMMOBILI.	SV	20.712,78	3.270,00	5.000,00			5.000,00	
TOTALE DEL TITOLO II (B)	SV	20.712,78	3.270,00	5.000,00			5.000,00	
	T	20.712,78	3.270,00	5.000,00			5.000,00	
TOTALE SERVIZIO: 08-02 (A+B+C)	CO	365.893,45	319.205,00	329.053,97	333.989,78	338.999,62	1.002.043,37	
	SV			5.000,00			5.000,00	
	T	365.893,45	319.205,00	334.053,97	333.989,78	338.999,62	1.007.043,37	

Servizio: 08-03 TRASPORTI PUBBLICI LOCALI E SERVIZI CONNESSI

INTERVENTO		Impegni ultimo eserc. chiuso	Prev.Definit. esercizio in corso	PREVISIONI DEL BILANCIO PLURIENNALE 2013 - 2015				A n n.
				2013	2014	2015	T O T A L E	
T I T O L O I ***** SPESE CORRENTI								
03 PRESTAZIONI DI SERVIZI.....	CO	50.464,75	42.000,00	30.390,00	30.845,85	31.308,54	92.544,39	
	SV							
	T	50.464,75	42.000,00	30.390,00	30.845,85	31.308,54	92.544,39	
TOTALE DEL TITOLO I (A)	CO	50.464,75	42.000,00	30.390,00	30.845,85	31.308,54	92.544,39	
	SV							
	T	50.464,75	42.000,00	30.390,00	30.845,85	31.308,54	92.544,39	
TOTALE SERVIZIO: 08-03 (A+B+C)	CO	50.464,75	42.000,00	30.390,00	30.845,85	31.308,54	92.544,39	
	SV							
	T	50.464,75	42.000,00	30.390,00	30.845,85	31.308,54	92.544,39	

Servizio: 09-01 URBANISTICA E GESTIONE DEL TERRITORIO

INTERVENTO		Impegni ultimo eserc. chiuso	Prev.Definit. esercizio in corso	PREVISIONI DEL BILANCIO PLURIENNALE 2013 - 2015				A n n.
				2013	2014	2015	T O T A L E	
T I T O L O I *****								
SPESE CORRENTI								
01 PERSONALE.....	CO	54.503,21	54.698,10	54.555,34	54.555,34	54.555,34	163.666,02	
	SV							
	T	54.503,21	54.698,10	54.555,34	54.555,34	54.555,34	163.666,02	
02 ACQUISTO DI BENI DI CONSUMO E= /O DI MATERIE PRIME.....	CO	2.897,48	2.600,00	1.900,00	1.928,50	1.957,42	5.785,92	
	SV							
	T	2.897,48	2.600,00	1.900,00	1.928,50	1.957,42	5.785,92	
03 PRESTAZIONI DI SERVIZI.....	CO	17.556,97	25.743,00	24.196,00	23.554,09	23.907,39	71.657,48	
	SV							
	T	17.556,97	25.743,00	24.196,00	23.554,09	23.907,39	71.657,48	
05 TRASFERIMENTI.....	CO	14.483,56	2.032,00	2.032,00	2.062,48	2.093,42	6.187,90	
	SV							
	T	14.483,56	2.032,00	2.032,00	2.062,48	2.093,42	6.187,90	
06 INTERESSI PASSIVI E ONERI FI= NANZIARI DIVERSI.....	CO	3.344,92						
	SV							
	T	3.344,92						
07 IMPOSTE E TASSE.....	CO	4.178,44	3.645,83	3.621,92	3.621,92	3.621,92	10.865,76	
	SV							
	T	4.178,44	3.645,83	3.621,92	3.621,92	3.621,92	10.865,76	
TOTALE DEL TITOLO I (A)	CO	96.964,58	88.718,93	86.305,26	85.722,33	86.135,49	258.163,08	
	SV							
	T	96.964,58	88.718,93	86.305,26	85.722,33	86.135,49	258.163,08	
T I T O L O II *****								
SPESE IN CONTO CAPITALE								
01 ACQUISIZIONE DI BENI IMMOBILI.	SV	1.262.107,94	2.440.645,33	846.483,33			846.483,33	
05 ACQUISIZIONE DI BENI MOBILI, MACCHINE, ED ATTREZZATURE TEC= NICO-SCIENTIFICHE.....	SV	592,73	1.000,00	2.000,00			2.000,00	
06 INCARICHI PROFESSIONALI ESTER= NI.....	SV	30.176,72	15.000,00					
07 TRASFERIMENTI DI CAPITALE.....	SV		24.324,00					
TOTALE DEL TITOLO II (B)	SV	1.292.877,39	2.480.969,33	848.483,33			848.483,33	
	T	1.292.877,39	2.480.969,33	848.483,33			848.483,33	

Servizio: 09-01 URBANISTICA E GESTIONE DEL TERRITORIO

INTERVENTO		Impegni ultimo eserc. chiuso	Prev.Definit. esercizio in corso	PREVISIONI DEL BILANCIO PLURIENNALE 2013 - 2015				A n n.
				2013	2014	2015	T O T A L E	
TOTALE SERVIZIO: 09-01 (A+B+C)	CO	1.389.841,97	2.569.688,26	86.305,26	85.722,33	86.135,49	258.163,08	
	SV			848.483,33			848.483,33	
	T	1.389.841,97	2.569.688,26	934.788,59	85.722,33	86.135,49	1.106.646,41	

Servizio: 09-02 EDILIZIA RESIDENZIALE PUBBLICA LOCALE E PIANI DI EDILIZIA ECONOMICO-POPOLARE

INTERVENTO		Impegni ultimo eserc. chiuso	Prev.Definit. esercizio in corso	PREVISIONI DEL BILANCIO PLURIENNALE 2013 - 2015				A n n.
				2013	2014	2015	T O T A L E	
T I T O L O I I *****								
SPESE IN CONTO CAPITALE								
01 ACQUISIZIONE DI BENI IMMOBILI.	SV	1.153.855,75	241.393,88					
TOTALE DEL TITOLO II (B)	SV	1.153.855,75	241.393,88					
	T	1.153.855,75	241.393,88					
TOTALE SERVIZIO: 09-02 (A+B+C)								
	CO	1.153.855,75	241.393,88					
	SV							
	T	1.153.855,75	241.393,88					

Servizio: 09-03 SERVIZI DI PROTEZIONE CIVILE

INTERVENTO	Impegni ultimo eserc. chiuso	Prev.Definit. esercizio in corso	PREVISIONI DEL BILANCIO PLURIENNALE 2013 - 2015				A n n.
			2013	2014	2015	T O T A L E	
T I T O L O I *****							
SPESE CORRENTI							
03 PRESTAZIONI DI SERVIZI.....	CO SV T	7.000,00	45.385,00			45.385,00	
		7.000,00	45.385,00			45.385,00	
05 TRASFERIMENTI.....	CO SV T	10.000,00	5.000,00				
		10.000,00	5.000,00				
08 ONERI STRAORDINARI DELLA GE= STIONE CORRENTE.....	CO SV T		4.336,00	41.615,00		41.615,00	
			4.336,00	41.615,00		41.615,00	
TOTALE DEL TITOLO I (A)	CO SV T	10.000,00	16.336,00	87.000,00		87.000,00	
		10.000,00	16.336,00	87.000,00		87.000,00	
T I T O L O II *****							
SPESE IN CONTO CAPITALE							
01 ACQUISIZIONE DI BENI IMMOBILI.	SV		1.115.295,00			1.115.295,00	
06 INCARICHI PROFESSIONALI ESTER= NI.....	SV	17.000,00					
TOTALE DEL TITOLO II (B)	SV T		17.000,00	1.115.295,00		1.115.295,00	
			17.000,00	1.115.295,00		1.115.295,00	
TOTALE SERVIZIO: 09-03 (A+B+C)	CO SV T	10.000,00	33.336,00	87.000,00		87.000,00	
				1.115.295,00		1.115.295,00	
		10.000,00	33.336,00	1.202.295,00		1.202.295,00	

Servizio: 09-04 SERVIZIO IDRICO INTEGRATO

INTERVENTO		Impegni ultimo eserc. chiuso	Prev.Definit. esercizio in corso	PREVISIONI DEL BILANCIO PLURIENNALE 2013 - 2015				A n n.
				2013	2014	2015	T O T A L E	
T I T O L O I *****								
SPESE CORRENTI								
03 PRESTAZIONI DI SERVIZI.....	CO	122.000,00	16.234,16	34.684,16	35.204,42	35.732,49	105.621,07	
	SV							
	T	122.000,00	16.234,16	34.684,16	35.204,42	35.732,49	105.621,07	
05 TRASFERIMENTI.....	CO		8.751,00	4.259,00	4.322,88	4.387,72	12.969,60	
	SV							
	T		8.751,00	4.259,00	4.322,88	4.387,72	12.969,60	
06 INTERESSI PASSIVI E ONERI FI= NANZIARI DIVERSI.....	CO	11.018,96	14.857,00	17.596,00	17.859,94	18.127,84	53.583,78	
	SV							
	T	11.018,96	14.857,00	17.596,00	17.859,94	18.127,84	53.583,78	
TOTALE DEL TITOLO I (A)	CO	133.018,96	39.842,16	56.539,16	57.387,24	58.248,05	172.174,45	
	SV							
	T	133.018,96	39.842,16	56.539,16	57.387,24	58.248,05	172.174,45	
T I T O L O II *****								
SPESE IN CONTO CAPITALE								
01 ACQUISIZIONE DI BENI IMMOBILI.	SV		330.000,00		610.000,00		610.000,00	
TOTALE DEL TITOLO II (B)	SV		330.000,00		610.000,00		610.000,00	
	T		330.000,00		610.000,00		610.000,00	
TOTALE SERVIZIO: 09-04 (A+B+C)	CO	133.018,96	369.842,16	56.539,16	57.387,24	58.248,05	172.174,45	
	SV				610.000,00		610.000,00	
	T	133.018,96	369.842,16	56.539,16	667.387,24	58.248,05	782.174,45	

Servizio: 09-05 SERVIZIO SMALTIMENTO RIFIUTI

INTERVENTO	Impegni ultimo eserc. chiuso	Prev.Definit. esercizio in corso	PREVISIONI DEL BILANCIO PLURIENNALE 2013 - 2015				A n n.
			2013	2014	2015	T O T A L E	
T I T O L O I *****							
SPESE CORRENTI							
02 ACQUISTO DI BENI DI CONSUMO E=							
/O DI MATERIE PRIME.....	CO		51.328,68				51.328,68
	SV						
	T		51.328,68				51.328,68
03 PRESTAZIONI DI SERVIZI.....	CO	1.796.316,17	1.856.147,00	1.972.496,29	1.924.740,73	1.953.611,84	5.850.848,86
	SV						
	T	1.796.316,17	1.856.147,00	1.972.496,29	1.924.740,73	1.953.611,84	5.850.848,86
05 TRASFERIMENTI.....	CO	5.468,48					
	SV						
	T	5.468,48					
08 ONERI STRAORDINARI DELLA GE=	CO		405.611,01	185.185,14	187.213,98		372.399,12
STIONE CORRENTE.....	SV						
	T		405.611,01	185.185,14	187.213,98		372.399,12
TOTALE DEL TITOLO I (A)	CO	1.801.784,65	2.261.758,01	2.209.010,11	2.111.954,71	1.953.611,84	6.274.576,66
	SV						
	T	1.801.784,65	2.261.758,01	2.209.010,11	2.111.954,71	1.953.611,84	6.274.576,66
T I T O L O II *****							
SPESE IN CONTO CAPITALE							
01 ACQUISIZIONE DI BENI IMMOBILI.	SV	139.100,00					
05 ACQUISIZIONE DI BENI MOBILI, MACCHINE, ED ATTREZZATURE TEC=	SV	14.400,00		60.000,00			60.000,00
NICO-SCIENTIFICHE.....							
TOTALE DEL TITOLO II (B)	SV	153.500,00		60.000,00			60.000,00
	T	153.500,00		60.000,00			60.000,00
TOTALE SERVIZIO: 09-05 (A+B+C)	CO	1.955.284,65	2.261.758,01	2.209.010,11	2.111.954,71	1.953.611,84	6.274.576,66
	SV			60.000,00			60.000,00
	T	1.955.284,65	2.261.758,01	2.269.010,11	2.111.954,71	1.953.611,84	6.334.576,66

Servizio: 09-06 PARCHI E SERVIZI PER LA TUTELA AMBIENTALE DEL VERDE, ALTRI SERVIZI RELATIVI AL TERRITORIO

INTERVENTO		Impegni ultimo eserc. chiuso	Prev.Definit. esercizio in corso	PREVISIONI DEL BILANCIO PLURIENNALE 2013 - 2015				A n n.
				2013	2014	2015	T O T A L E	
T I T O L O I *****								
SPESE CORRENTI								
01 PERSONALE.....	CO	115.198,67	112.009,53	110.373,98	110.373,98	110.373,98	331.121,94	
	SV							
	T	115.198,67	112.009,53	110.373,98	110.373,98	110.373,98	331.121,94	
02 ACQUISTO DI BENI DI CONSUMO E= /O DI MATERIE PRIME.....	CO	1.662,00	1.162,00	1.186,00	1.203,79	1.221,85	3.611,64	
	SV							
	T	1.662,00	1.162,00	1.186,00	1.203,79	1.221,85	3.611,64	
03 PRESTAZIONI DI SERVIZI.....	CO	21.842,79	42.386,00	25.041,60	25.417,22	25.798,47	76.257,29	
	SV							
	T	21.842,79	42.386,00	25.041,60	25.417,22	25.798,47	76.257,29	
05 TRASFERIMENTI.....	CO	3.900,00	20.000,00	80.000,00	2.030,00	2.060,45	84.090,45	
	SV							
	T	3.900,00	20.000,00	80.000,00	2.030,00	2.060,45	84.090,45	
06 INTERESSI PASSIVI E ONERI FI= NANZIARI DIVERSI.....	CO	10.701,14						
	SV							
	T	10.701,14						
07 IMPOSTE E TASSE.....	CO	7.742,36	7.199,20	7.199,23	7.199,23	7.199,23	21.597,69	
	SV							
	T	7.742,36	7.199,20	7.199,23	7.199,23	7.199,23	21.597,69	
TOTALE DEL TITOLO I (A)	CO	161.046,96	182.756,73	223.800,81	146.224,22	146.653,98	516.679,01	
	SV							
	T	161.046,96	182.756,73	223.800,81	146.224,22	146.653,98	516.679,01	
T I T O L O II *****								
SPESE IN CONTO CAPITALE								
01 ACQUISIZIONE DI BENI IMMOBILI.	SV		844.415,00	6.700.000,00			6.700.000,00	
05 ACQUISIZIONE DI BENI MOBILI, MACCHINE, ED ATTREZZATURE TEC= NICO-SCIENTIFICHE.....	SV		1.000,00	2.000,00			2.000,00	
TOTALE DEL TITOLO II (B)	SV		845.415,00	6.702.000,00			6.702.000,00	
	T		845.415,00	6.702.000,00			6.702.000,00	
TOTALE SERVIZIO: 09-06 (A+B+C)	CO	161.046,96	1.028.171,73	223.800,81	146.224,22	146.653,98	516.679,01	
	SV			6.702.000,00			6.702.000,00	
	T	161.046,96	1.028.171,73	6.925.800,81	146.224,22	146.653,98	7.218.679,01	

Servizio: 10-01 ASILI NIDO, SERVIZI PER L'INFANZIA E PER I MINORI

INTERVENTO		Impegni ultimo eserc. chiuso	Prev.Definit. esercizio in corso	PREVISIONI DEL BILANCIO PLURIENNALE 2013 - 2015				A n n.
				2013	2014	2015	T O T A L E	
T I T O L O I ***** SPESE CORRENTI								
03 PRESTAZIONI DI SERVIZI.....	CO	189.168,32	155.305,91	122.500,00	124.337,50	126.202,56	373.040,06	
	SV							
	T	189.168,32	155.305,91	122.500,00	124.337,50	126.202,56	373.040,06	
05 TRASFERIMENTI.....	CO	42.890,00	46.795,00	45.486,00	46.168,28	46.860,80	138.515,08	
	SV							
	T	42.890,00	46.795,00	45.486,00	46.168,28	46.860,80	138.515,08	
TOTALE DEL TITOLO I (A)	CO	232.058,32	202.100,91	167.986,00	170.505,78	173.063,36	511.555,14	
	SV							
	T	232.058,32	202.100,91	167.986,00	170.505,78	173.063,36	511.555,14	
TOTALE SERVIZIO: 10-01 (A+B+C)	CO	232.058,32	202.100,91	167.986,00	170.505,78	173.063,36	511.555,14	
	SV							
	T	232.058,32	202.100,91	167.986,00	170.505,78	173.063,36	511.555,14	

Servizio: 10-04 ASSISTENZA, BENEFICENZA PUBBLICA E SERVIZI DIVERSI ALLA PERSONA

INTERVENTO		Impegni ultimo eserc. chiuso	Prev.Definit. esercizio in corso	PREVISIONI DEL BILANCIO PLURIENNALE 2013 - 2015				A n n.
				2013	2014	2015	T O T A L E	
T I T O L O I *****								
SPESE CORRENTI								
01 PERSONALE.....	CO	117.763,38	117.948,08	117.421,31	117.421,31	117.421,31	352.263,93	
	SV							
	T	117.763,38	117.948,08	117.421,31	117.421,31	117.421,31	352.263,93	
02 ACQUISTO DI BENI DI CONSUMO E= /O DI MATERIE PRIME.....	CO	6.032,93	1.992,04	1.400,00	1.421,00	1.442,31	4.263,31	
	SV							
	T	6.032,93	1.992,04	1.400,00	1.421,00	1.442,31	4.263,31	
03 PRESTAZIONI DI SERVIZI.....	CO	321.772,07	237.146,91	165.930,88	159.733,74	162.129,74	487.794,36	
	SV							
	T	321.772,07	237.146,91	165.930,88	159.733,74	162.129,74	487.794,36	
04 UTILIZZO DI BENI DI TERZI.....	CO	19.759,00	20.213,62	21.450,79	21.772,55	22.099,14	65.322,48	
	SV							
	T	19.759,00	20.213,62	21.450,79	21.772,55	22.099,14	65.322,48	
05 TRASFERIMENTI.....	CO	91.317,92	79.846,53	92.371,96	93.757,53	95.163,88	281.293,37	
	SV							
	T	91.317,92	79.846,53	92.371,96	93.757,53	95.163,88	281.293,37	
06 INTERESSI PASSIVI E ONERI FI= NANZIARI DIVERSI.....	CO	1.510,57						
	SV							
	T	1.510,57						
07 IMPOSTE E TASSE.....	CO	8.412,41	8.789,35	8.278,76	8.284,76	8.290,85	24.854,37	
	SV							
	T	8.412,41	8.789,35	8.278,76	8.284,76	8.290,85	24.854,37	
08 ONERI STRAORDINARI DELLA GE= STIONE CORRENTE.....	CO		45.706,68					
	SV							
	T		45.706,68					
TOTALE DEL TITOLO I (A)	CO	566.568,28	511.643,21	406.853,70	402.390,89	406.547,23	1.215.791,82	
	SV							
	T	566.568,28	511.643,21	406.853,70	402.390,89	406.547,23	1.215.791,82	
T I T O L O II *****								
SPESE IN CONTO CAPITALE								
01 ACQUISIZIONE DI BENI IMMOBILI.	SV			873.000,00			873.000,00	

Servizio: 10-04 ASSISTENZA, BENEFICENZA PUBBLICA E SERVIZI DIVERSI ALLA PERSONA

INTERVENTO	Impegni ultimo eserc. chiuso	Prev.Definit. esercizio in corso	PREVISIONI DEL BILANCIO PLURIENNALE 2013 - 2015				A n n.
			2013	2014	2015	T O T A L E	
05 ACQUISIZIONE DI BENI MOBILI, MACCHINE, ED ATTREZZATURE TEC= NICO-SCIENTIFICHE.....	SV 998,25	1.000,00	1.000,00			1.000,00	
TOTALE DEL TITOLO II (B)	SV 998,25	1.000,00	874.000,00			874.000,00	
	T 998,25	1.000,00	874.000,00			874.000,00	
TOTALE SERVIZIO: 10-04 (A+B+C)	CO 567.566,53	512.643,21	406.853,70	402.390,89	406.547,23	1.215.791,82	
	SV		874.000,00			874.000,00	
	T 567.566,53	512.643,21	1.280.853,70	402.390,89	406.547,23	2.089.791,82	

Servizio: 10-05 SERVIZIO NECROSCOPICO E CIMITERIALE

INTERVENTO		Impegni ultimo eserc. chiuso	Prev.Definit. esercizio in corso	PREVISIONI DEL BILANCIO PLURIENNALE 2013 - 2015				A n n.
				2013	2014	2015	T O T A L E	
T I T O L O I *****								
SPESE CORRENTI								
03 PRESTAZIONI DI SERVIZI.....	CO	1.800,00	2.800,00	1.800,00	1.827,00	1.854,40	5.481,40	
	SV							
	T	1.800,00	2.800,00	1.800,00	1.827,00	1.854,40	5.481,40	
06 INTERESSI PASSIVI E ONERI FI=	CO	14.234,03						
NANZIARI DIVERSI.....	SV							
	T	14.234,03						
TOTALE DEL TITOLO I (A)	CO	16.034,03	2.800,00	1.800,00	1.827,00	1.854,40	5.481,40	
	SV							
	T	16.034,03	2.800,00	1.800,00	1.827,00	1.854,40	5.481,40	
TOTALE SERVIZIO: 10-05 (A+B+C)	CO	16.034,03	2.800,00	1.800,00	1.827,00	1.854,40	5.481,40	
	SV							
	T	16.034,03	2.800,00	1.800,00	1.827,00	1.854,40	5.481,40	

Servizio: 11-02 FIERE, MERCATI E SERVIZI CONNESSI

INTERVENTO		Impegni ultimo eserc. chiuso	Prev. Definit. esercizio in corso	PREVISIONI DEL BILANCIO PLURIENNALE 2013 - 2015				A n n.
				2013	2014	2015	T O T A L E	
T I T O L O I *****								
SPESE CORRENTI								
03 PRESTAZIONI DI SERVIZI.....	CO	18.000,00	18.000,00	18.000,00	18.270,00	18.544,05	54.814,05	
	SV							
	T	18.000,00	18.000,00	18.000,00	18.270,00	18.544,05	54.814,05	
04 UTILIZZO DI BENI DI TERZI.....	CO	4.291,20	3.415,08	3.150,00	3.197,25	3.245,21	9.592,46	
	SV							
	T	4.291,20	3.415,08	3.150,00	3.197,25	3.245,21	9.592,46	
TOTALE DEL TITOLO I (A)	CO	22.291,20	21.415,08	21.150,00	21.467,25	21.789,26	64.406,51	
	SV							
	T	22.291,20	21.415,08	21.150,00	21.467,25	21.789,26	64.406,51	
T I T O L O II *****								
SPESE IN CONTO CAPITALE								
01 ACQUISIZIONE DI BENI IMMOBILI.	SV		800.000,00					
TOTALE DEL TITOLO II (B)	SV		800.000,00					
	T		800.000,00					
TOTALE SERVIZIO: 11-02 (A+B+C)	CO	22.291,20	821.415,08	21.150,00	21.467,25	21.789,26	64.406,51	
	SV							
	T	22.291,20	821.415,08	21.150,00	21.467,25	21.789,26	64.406,51	

Servizio: 11-05 SERVIZI RELATIVI AL COMMERCIO

INTERVENTO		Impegni ultimo eserc. chiuso	Prev.Definit. esercizio in corso	PREVISIONI DEL BILANCIO PLURIENNALE 2013 - 2015				A n n.
				2013	2014	2015	T O T A L E	
T I T O L O I *****								
SPESE CORRENTI								
01 PERSONALE.....	CO	27.761,71	27.787,77	27.754,30	27.754,30	27.754,30	83.262,90	
	SV							
	T	27.761,71	27.787,77	27.754,30	27.754,30	27.754,30	83.262,90	
02 ACQUISTO DI BENI DI CONSUMO E= /O DI MATERIE PRIME.....	CO	1.359,97	809,60	600,00	609,00	618,13	1.827,13	
	SV							
	T	1.359,97	809,60	600,00	609,00	618,13	1.827,13	
03 PRESTAZIONI DI SERVIZI.....	CO	100,00	100,00	100,00	101,50	103,02	304,52	
	SV							
	T	100,00	100,00	100,00	101,50	103,02	304,52	
05 TRASFERIMENTI.....	CO	2.549,40	9.544,50	7.557,50	6.960,36	7.064,77	21.582,63	
	SV							
	T	2.549,40	9.544,50	7.557,50	6.960,36	7.064,77	21.582,63	
06 INTERESSI PASSIVI E ONERI FI= NANZIARI DIVERSI.....	CO	2.842,14						
	SV							
	T	2.842,14						
07 IMPOSTE E TASSE.....	CO	1.871,30	1.870,26	1.862,26	1.862,26	1.862,26	5.586,78	
	SV							
	T	1.871,30	1.870,26	1.862,26	1.862,26	1.862,26	5.586,78	
08 ONERI STRAORDINARI DELLA GE= STIONE CORRENTE.....	CO	10.147,00						
	SV							
	T	10.147,00						
TOTALE DEL TITOLO I (A)	CO	46.631,52	40.112,13	37.874,06	37.287,42	37.402,48	112.563,96	
	SV							
	T	46.631,52	40.112,13	37.874,06	37.287,42	37.402,48	112.563,96	
T I T O L O II *****								
SPESE IN CONTO CAPITALE								
02 ESPROPRI E SERVITU' ONEROSE...	SV		250.000,00					
05 ACQUISIZIONE DI BENI MOBILI, MACCHINE, ED ATTREZZATURE TEC= NICO-SCIENTIFICHE.....	SV			4.840,00			4.840,00	
TOTALE DEL TITOLO II (B)	SV		250.000,00	4.840,00			4.840,00	
	T		250.000,00	4.840,00			4.840,00	

Servizio: 11-05 SERVIZI RELATIVI AL COMMERCIO

INTERVENTO		Impegni ultimo eserc. chiuso	Prev.Definit. esercizio in corso	PREVISIONI DEL BILANCIO PLURIENNALE 2013 - 2015				A n n.
				2013	2014	2015	T O T A L E	
TOTALE SERVIZIO: 11-05 (A+B+C)	CO	46.631,52	290.112,13	37.874,06	37.287,42	37.402,48	112.563,96	
	SV			4.840,00			4.840,00	
	T	46.631,52	290.112,13	42.714,06	37.287,42	37.402,48	117.403,96	

Servizio: 11-07 SERVIZI RELATIVI ALL'AGRICOLTURA

INTERVENTO		Impegni ultimo eserc. chiuso	Prev.Definit. esercizio in corso	PREVISIONI DEL BILANCIO PLURIENNALE 2013 - 2015				A n n.
				2013	2014	2015	T O T A L E	
T I T O L O I *****								
SPESE CORRENTI								
05 TRASFERIMENTI.....	CO	1.622,80	1.077,00	1.139,00	1.156,08	1.173,42	3.468,50	
	SV							
	T	1.622,80	1.077,00	1.139,00	1.156,08	1.173,42	3.468,50	
TOTALE DEL TITOLO I (A)	CO	1.622,80	1.077,00	1.139,00	1.156,08	1.173,42	3.468,50	
	SV							
	T	1.622,80	1.077,00	1.139,00	1.156,08	1.173,42	3.468,50	
TOTALE SERVIZIO: 11-07 (A+B+C)	CO	1.622,80	1.077,00	1.139,00	1.156,08	1.173,42	3.468,50	
	SV							
	T	1.622,80	1.077,00	1.139,00	1.156,08	1.173,42	3.468,50	

IL SEGRETARIO

(Dott.ssa Marianunzia MARGHERITA)

IL RESPONSABILE DEL SERVIZIO
FINANZIARIO

(Dott.ssa Elena PALMA)



IL RAPPRESENTANTE LEGALE

(Sig. Angelo MICCOLI)

COMUNE DI STATTE

Provincia di : TA

BILANCIO PLURIENNALE

ANNI : 2013-2014-2015

SPESE

RIEPILOGO PER INTERVENTI

INTERVENTO		Impegni ultimo eserc. chiuso	Prev.Definit. esercizio in corso	PREVISIONI DEL BILANCIO PLURIENNALE 2013 - 2015				A n n.
				2013	2014	2015	T O T A L E	
T I T O L O I								
=====								
SPESE CORRENTI								
01 PERSONALE.....	CO	2.350.802,75	2.302.459,53	2.268.502,41	2.273.575,69	2.267.420,28	6.809.498,38	
	SV							
	T	2.350.802,75	2.302.459,53	2.268.502,41	2.273.575,69	2.267.420,28	6.809.498,38	
02 ACQUISTO DI BENI DI CONSUMO E= /O DI MATERIE PRIME.....	CO	73.506,82	51.150,03	104.466,58	53.934,95	54.743,94	213.145,47	
	SV							
	T	73.506,82	51.150,03	104.466,58	53.934,95	54.743,94	213.145,47	
03 PRESTAZIONI DI SERVIZI.....	CO	4.610.384,32	4.454.473,94	4.509.331,83	4.464.669,00	4.525.794,95	13.499.795,78	
	SV				8.686,10	8.816,39	17.502,49	
	T	4.610.384,32	4.454.473,94	4.509.331,83	4.473.355,10	4.534.611,34	13.517.298,27	
04 UTILIZZO DI BENI DI TERZI.....	CO	45.084,06	47.028,98	49.071,00	49.807,04	50.554,16	149.432,20	
	SV							
	T	45.084,06	47.028,98	49.071,00	49.807,04	50.554,16	149.432,20	
05 TRASFERIMENTI.....	CO	317.133,39	301.621,01	360.674,96	286.204,52	290.497,57	937.377,05	
	SV							
	T	317.133,39	301.621,01	360.674,96	286.204,52	290.497,57	937.377,05	
06 INTERESSI PASSIVI E ONERI FI= NANZIARI DIVERSI.....	CO	337.404,43	66.134,00	67.244,00	53.027,66	53.823,08	174.094,74	
	SV							
	T	337.404,43	66.134,00	67.244,00	53.027,66	53.823,08	174.094,74	
07 IMPOSTE E TASSE.....	CO	186.749,18	172.815,24	170.908,47	171.534,86	171.940,63	514.383,96	
	SV							
	T	186.749,18	172.815,24	170.908,47	171.534,86	171.940,63	514.383,96	
08 ONERI STRAORDINARI DELLA GE= STIONE CORRENTE.....	CO	135.397,80	620.350,11	651.017,14	248.685,73	61.628,82	961.331,69	
	SV				57.443,92	58.305,58	115.749,50	
	T	135.397,80	620.350,11	651.017,14	306.129,65	119.934,40	1.077.081,19	
10 FONDO SVALUTAZIONE CREDITI....	CO		867.516,86	672.042,41	861.134,48	1.015.790,42	2.548.967,31	
	SV							
	T		867.516,86	672.042,41	861.134,48	1.015.790,42	2.548.967,31	
11 FONDO DI RISERVA.....	CO		923,82	58.842,60	59.725,24	60.621,12	179.188,96	
	SV							
	T		923,82	58.842,60	59.725,24	60.621,12	179.188,96	
TOTALE DEL TITOLO I (A)	CO	8.056.462,75	8.884.473,52	8.912.101,40	8.522.299,17	8.552.814,97	25.987.215,54	
	SV				66.130,02	67.121,97	133.251,99	
	T	8.056.462,75	8.884.473,52	8.912.101,40	8.588.429,19	8.619.936,94	26.120.467,53	

RIEPILOGO PER INTERVENTI

INTERVENTO		Impegni ultimo eserc. chiuso	Prev.Definit. esercizio in corso	PREVISIONI DEL BILANCIO PLURIENNALE 2013 - 2015				A n n.
				2013	2014	2015	T O T A L E	
T I T O L O I I								
=====								
SPESE IN CONTO CAPITALE								
01	ACQUISIZIONE DI BENI IMMOBILI.	SV	2.647.563,14	5.229.234,19	13.216.364,82	1.460.000,00		14.676.364,82
02	ESPROPRI E SERVITU' ONEROSE...	SV		250.000,00	97.311,20			97.311,20
05	ACQUISIZIONE DI BENI MOBILI, MACCHINE, ED ATTREZZATURE TEC= NICO-SCIENTIFICHE.....	SV	68.991,87	54.187,33	122.829,91			122.829,91
06	INCARICHI PROFESSIONALI ESTER= NI.....	SV	74.849,92	42.000,00	37.500,00			37.500,00
07	TRASFERIMENTI DI CAPITALE.....	SV	32.300,00	24.324,00	22.718,03			22.718,03
TOTALE DEL TITOLO II (B)		SV	2.823.704,93	5.599.745,52	13.496.723,96	1.460.000,00		14.956.723,96
		T	2.823.704,93	5.599.745,52	13.496.723,96	1.460.000,00		14.956.723,96

RIEPILOGO PER INTERVENTI

INTERVENTO	Impegni ultimo eserc. chiuso	Prev.Definit. esercizio in corso	PREVISIONI DEL BILANCIO PLURIENNALE 2013 - 2015				A n. n.
			2013	2014	2015	T O T A L E	
T I T O L O I I I							
=====							
SPESE PER RIMBORSO DI PRESTITI							
01 RIMBORSO PER ANTICIPAZIONI DI CASSA.....	CO		2.645.271,00			2.645.271,00	
	SV						
	T		2.645.271,00			2.645.271,00	
03 RIMBORSO DI QUOTA CAPITALE DI MUTUI E PRESTITI.....	CO	1.985.026,40	618.614,00	108.898,00	110.531,46	112.189,43	331.618,89
	SV						
	T	1.985.026,40	618.614,00	108.898,00	110.531,46	112.189,43	331.618,89
TOTALE DEL TITOLO III (C)	CO	1.985.026,40	618.614,00	2.754.169,00	110.531,46	112.189,43	2.976.889,89
	SV						
	T	1.985.026,40	618.614,00	2.754.169,00	110.531,46	112.189,43	2.976.889,89

RIEPILOGO PER INTERVENTI

INTERVENTO	Impegni ultimo eserc. chiuso	Prev.Definit. esercizio in corso	PREVISIONI DEL BILANCIO PLURIENNALE 2013 - 2015				A n n.
			2013	2014	2015	T O T A L E	
RIEPILOGO TITOLI *****							
<u>T I T O L O I</u>							
SPESE CORRENTI	T 8.056.462,75	8.884.473,52	8.912.101,40	8.588.429,19	8.619.936,94	26.120.467,53	
<u>T I T O L O II</u>							
SPESE IN CONTO CAPITALE	T 2.823.704,93	5.599.745,52	13.496.723,96	1.460.000,00		14.956.723,96	
<u>T I T O L O III</u>							
SPESE PER RIMBORSO DI PRESTITI	T 1.985.026,40	618.614,00	2.754.169,00	110.531,46	112.189,43	2.976.889,89	
TOTALE	T 12.865.194,08	15.102.833,04	25.162.994,36	10.158.960,65	8.732.126,37	44.054.081,38	
DISAVANZO DI AMMINISTRAZIONE	T						
TOTALE GENERALE SPESA	T 12.865.194,08	15.102.833,04	25.162.994,36	10.158.960,65	8.732.126,37	44.054.081,38	

IL SEGRETARIO

(Dott.ssa Marianuzia MARGHERITA)

IL RESPONSABILE DEL SERVIZIO
FINANZIARIO

(Dott.ssa Elena PALMA)



IL RAPPRESENTANTE LEGALE

(Sig. Angelo MICCOLI)

COMUNE DI STATTE

Provincia di : TA

BILANCIO PLURIENNALE

ANNI : 2013-2014-2015

SPESE

RIEPILOGO PER PROGRAMMI


PROGRAMMA	Impegni ultimo eserc. chiuso	Prev.Definit. esercizio in corso	PREVISIONI DEL BILANCIO PLURIENNALE 2013 - 2015				A n n.
			2013	2014	2015	T O T A L E	
1) ----- Programma 1 ----- FUNZIONI GENERALI DI AMMIN. DI GESTIONE E CONTROLLO.....	CO SV T1 IN T2		6.965.874,76 6.965.874,76 46.567,03 7.012.441,79	4.184.622,07 4.250.752,09 4.250.752,09	4.358.172,34 67.121,97 4.425.294,31 4.425.294,31	15.508.669,17 133.251,99 15.641.921,16 46.567,03 15.688.488,19	
2) ----- Programma 3 ----- FUNZIONI DI POLIZIA LOCALE....	CO SV T1 IN T2		449.644,33 449.644,33 39.827,65 489.471,98	427.886,90 427.886,90 427.886,90	428.992,58 428.992,58 428.992,58	1.306.523,81 1.306.523,81 39.827,65 1.346.351,46	
3) ----- Programma 4 ----- FUNZIONI DI ISTRUZIONE PUBBLIC A.....	CO SV T1 IN T2		392.930,21 392.930,21 3.698.749,75 4.091.679,96	419.401,36 419.401,36 419.401,36	419.628,68 419.628,68 419.628,68	1.231.960,25 1.231.960,25 3.698.749,75 4.930.710,00	
4) ----- Programma 5 ----- FUNZIONI RELATIVE ALLA CULTURA ED AI BENI CULTURALI.....	CO SV T1 IN T2		135.816,63 135.816,63 2.850,00 138.666,63	136.500,51 136.500,51 850.000,00 986.500,51	137.194,67 137.194,67 137.194,67	409.511,81 409.511,81 852.850,00 1.262.361,81	
5) ----- Programma 6 ----- FUNZIONI NEL SETTORE SPORTIVO E RICREATIVO.....	CO SV T1 IN T2		63.102,40 63.102,40 63.102,40	63.661,24 63.661,24 63.661,24	64.228,46 64.228,46 64.228,46	190.992,10 190.992,10 190.992,10	
6) ----- Programma 8 ----- FUNZIONI NEL CAMPO DELLA VIABI LITA' E DEI TRASPORTI.....	CO SV T1 IN T2		359.443,97 359.443,97 104.111,20 463.555,17	364.835,63 364.835,63 364.835,63	370.308,16 370.308,16 370.308,16	1.094.587,76 1.094.587,76 104.111,20 1.198.698,96	
7) ----- Programma 9 ----- URBANISTICA E GESTIONE DEL TERR ITORIO E DELL'AMBIENTE.....	CO SV T1 IN T2		2.662.655,34 2.662.655,34 8.725.778,33 11.388.433,67	2.401.288,50 2.401.288,50 610.000,00 3.011.288,50	2.244.649,36 2.244.649,36 2.244.649,36	7.308.593,20 7.308.593,20 9.335.778,33 16.644.371,53	

RIEPILOGO PER PROGRAMMI

PROGRAMMA	Impegni ultimo eserc. chiuso	Prev.Definit. esercizio in corso	PREVISIONI DEL BILANCIO PLURIENNALE 2013 - 2015				A n n.
			2013	2014	2015	T O T A L E	
8) ----- Programma 10 ----- FUNZIONI NEL SETTORE SOCIALE..	CO		576.639,70	574.723,67	581.464,99	1.732.828,36	
	SV						
	T1	814.660,63	716.544,12	576.639,70	574.723,67	581.464,99	1.732.828,36
	IN	998,25	1.000,00	874.000,00			874.000,00
	T2	815.658,88	717.544,12	1.450.639,70	574.723,67	581.464,99	2.606.828,36
9) ----- Programma 11 ----- FUNZIONI NEL CAMPO DELLO SVILU PPO ECONOMICO.....	CO		60.163,06	59.910,75	60.365,16	180.438,97	
	SV						
	T1	70.545,52	62.604,21	60.163,06	59.910,75	60.365,16	180.438,97
	IN		1.050.000,00	4.840,00			4.840,00
	T2	70.545,52	1.112.604,21	65.003,06	59.910,75	60.365,16	185.278,97
TOTALE PROGRAMMI (Tit.I-II-III)	T2	12.808.961,08	15.102.833,04	25.162.994,36	10.158.960,65	8.732.126,37	44.054.081,38
DISAVANZO DI AMMINISTRAZIONE	T3						
TOTALE GENERALE (T2+T3)	T	12.808.961,08	15.102.833,04	25.162.994,36	10.158.960,65	8.732.126,37	44.054.081,38


IL SEGRETARIO

(Dott.ssa Marfanunzia MARGHERITA)




IL RESPONSABILE DEL SERVIZIO
FINANZIARIO

(Dott.ssa Elena PALMA)



IL RAPPRESENTANTE LEGALE

(Sig. Angelo MICCOLI)



QUADRO GENERALE RIASSUNTIVO - Pluriennale Anno 2013

ENTRATE	COMPETENZA	SPESE	COMPETENZA
TITOLO I ***** ENTRATE TRIBUTARIE	7.608.300,57	TITOLO I ***** SPESE CORRENTI	8.912.101,40
TITOLO II ***** ENTRATE DERIVANTI DA CONTRIBUTI E TRASFERIMENTI CORRENTI DELLO STATO, DELLA REGIONE E DI ALTRI ENTI PUBBLICI ANCHE IN RAPPORTO ALL'ESERCIZIO DI FUNZIONI DELEGATE DALLA REGIONE	401.904,72	TITOLO II ***** SPESE IN CONTO CAPITALE	13.496.723,96
TITOLO III ***** ENTRATE EXTRATRIBUTARIE	1.138.137,96		
TITOLO IV ***** ENTRATE DERIVANTI DA ALIENAZIONI, DA TRASFERIMENTI DI CAPITALE E DA RISCOSSIONE DI CREDITI	13.362.268,28		
TOTALE ENTRATE FINALI	22.510.611,53	TOTALE SPESE FINALI	22.408.825,36
TITOLO V ***** ENTRATE DERIVANTI DA ACCENSIONE DI PRESTITI	2.645.271,00	TITOLO III ***** SPESE PER RIMBORSO DI PRESTITI	2.754.169,00
TITOLO VI ***** ENTRATE DA SERVIZI PER CONTO DI TERZI	1.435.000,00	TITOLO IV ***** SPESE PER SERVIZI PER CONTO DI TERZI	1.435.000,00
TOTALE	26.590.882,53	TOTALE	26.597.994,36
AVANZO DI AMMINISTRAZIONE	7.111,83	DISAVANZO DI AMMINISTRAZIONE	
TOTALE COMPLESSIVO ENTRATE	26.597.994,36	TOTALE COMPLESSIVO SPESE	26.597.994,36

RISULTATI DIFFERENZIALI - Pluriennale Anno 2013

RISULTATI DIFFERENZIALI	COMPETENZA		
A) EQUILIBRIO ECONOMICO-FINANZIARIO			
Entrate Titoli I - II - III (+)	9.148.343,25		
Spese Correnti (-)	8.912.101,40		
Differenza	236.241,85		
Quote di capitale Amm.to dei Mutui(-)	108.898,00		
Differenza *			
B) EQUILIBRIO FINALE			
Entrate Finali (Av+Tit.I+II+III+IV) (+)	22.517.723,36		
Spese Finali (Disavanzo+Tit.I+II) (-)	22.408.825,36		
----- Finanziare (-)			
Saldo Netto da --!			
----- Impiegare (+)	108.898,00		

..... li

Il Segretario
Dott.ssa Marianuzia MARGHERITA

Il Responsabile del Servizio Finanziario
Dott.ssa Elena PALMA



Il Rappresentante Legale
Sig. Angelo MICCOLI

QUADRO GENERALE RIASSUNTIVO - Pluriennale Anno 2014

ENTRATE	COMPETENZA	SPESE	COMPETENZA
TITOLO I ***** ENTRATE TRIBUTARIE	7.643.619,23	TITOLO I ***** SPESE CORRENTI	8.588.429,19
TITOLO II ***** ENTRATE DERIVANTI DA CONTRIBUTI E TRASFERIMENTI CORRENTI DELLO STATO, DELLA REGIONE E DI ALTRI ENTI PUBBLICI ANCHE IN RAPPORTO ALL'ESERCIZIO DI FUNZIONI DELEGATE DALLA REGIONE	158.924,66	TITOLO II ***** SPESE IN CONTO CAPITALE	1.460.000,00
TITOLO III ***** ENTRATE EXTRATRIBUTARIE	896.416,76		
TITOLO IV ***** ENTRATE DERIVANTI DA ALIENAZIONI, DA TRASFERIMENTI DI CAPITALE E DA RISCOSSIONE DI CREDITI	1.460.000,00		
TOTALE ENTRATE FINALI	10.158.960,65	TOTALE SPESE FINALI	10.048.429,19
TITOLO V ***** ENTRATE DERIVANTI DA ACCENSIONE DI PRESTITI		TITOLO III ***** SPESE PER RIMBORSO DI PRESTITI	110.531,46
TITOLO VI ***** ENTRATE DA SERVIZI PER CONTO DI TERZI	1.456.525,00	TITOLO IV ***** SPESE PER SERVIZI PER CONTO DI TERZI	1.456.525,00
TOTALE	11.615.485,65	TOTALE	11.615.485,65
AVANZO DI AMMINISTRAZIONE		DISAVANZO DI AMMINISTRAZIONE	
TOTALE COMPLESSIVO ENTRATE	11.615.485,65	TOTALE COMPLESSIVO SPESE	11.615.485,65

RISULTATI DIFFERENZIALI - Pluriennale Anno 2014

RISULTATI DIFFERENZIALI	COMPETENZA		
A) EQUILIBRIO ECONOMICO-FINANZIARIO			
Entrate Titoli I - II - III (+)	8.698.960,65		
Spese Correnti (-)	8.588.429,19		
Differenza	110.531,46		
Quote di capitale Amm.to dei Mutui(-)	110.531,46		
Differenza *			
B) EQUILIBRIO FINALE			
Entrate Finali (Av+Tit.I+II+III+IV) (+)	10.158.960,65		
Spese Finali (Disavanzo+Tit.I+II) (-)	10.048.429,19		
----- Finanziare (-)			
Saldo Netto da --!			
----- Impiegare (+)	110.531,46		

..... li

Il Segretario
Dott.ssa Marianuzia MARGHERITA

Il Responsabile del Servizio Finanziario
Dott.ssa Elena PALMA



Il Rappresentante Legale
Sig. Angelo MICCOLI

QUADRO GENERALE RIASSUNTIVO - Pluriennale Anno 2015

ENTRATE	COMPETENZA	SPESA	COMPETENZA
<p>TITOLO I ***** ENTRATE TRIBUTARIE</p> <p>TITOLO II ***** ENTRATE DERIVANTI DA CONTRIBUTI E TRASFERIMENTI CORRENTI DELLO STATO, DELLA REGIONE E DI ALTRI ENTI PUBBLICI ANCHE IN RAPPORTO ALL'ESERCIZIO DI FUNZIONI DELEGATE DALLA REGIONE</p> <p>TITOLO III ***** ENTRATE EXTRATRIBUTARIE</p> <p>TITOLO IV ***** ENTRATE DERIVANTI DA ALIENAZIONI, DA TRASFERIMENTI DI CAPITALE E DA RISCOSSIONE DI CREDITI</p>	<p>7.661.148,34</p> <p>161.308,54</p> <p>909.669,49</p>	<p>TITOLO I ***** SPESE CORRENTI</p> <p>TITOLO II ***** SPESE IN CONTO CAPITALE</p>	<p>8.619.936,94</p>
<p>TOTALE ENTRATE FINALI</p>	<p>8.732.126,37</p>	<p>TOTALE SPESE FINALI</p>	<p>8.619.936,94</p>
<p>TITOLO V ***** ENTRATE DERIVANTI DA ACCENSIONE DI PRESTITI</p> <p>TITOLO VI ***** ENTRATE DA SERVIZI PER CONTO DI TERZI</p>	<p>1.478.372,86</p>	<p>TITOLO III ***** SPESE PER RIMBORSO DI PRESTITI</p> <p>TITOLO IV ***** SPESE PER SERVIZI PER CONTO DI TERZI</p>	<p>112.189,43</p> <p>1.478.372,86</p>
<p>TOTALE</p>	<p>10.210.499,23</p>	<p>TOTALE</p>	<p>10.210.499,23</p>
<p>AVANZO DI AMMINISTRAZIONE</p>		<p>DISAVANZO DI AMMINISTRAZIONE</p>	
<p>TOTALE COMPLESSIVO ENTRATE</p>	<p>10.210.499,23</p>	<p>TOTALE COMPLESSIVO SPESE</p>	<p>10.210.499,23</p>

RISULTATI DIFFERENZIALI - Pluriennale Anno 2015

RISULTATI DIFFERENZIALI	COMPETENZA		
A) EQUILIBRIO ECONOMICO-FINANZIARIO			
Entrate Titoli I - II - III (+)	8.732.126,37		
Spese Correnti (-)	8.619.936,94		
Differenza	112.189,43		
Quote di capitale Amm.to dei Mutui(-)	112.189,43		
Differenza *			
B) EQUILIBRIO FINALE			
Entrate Finali (Av+Tit.I+II+III+IV) (+)	8.732.126,37		
Spese Finali (Disavanzo+Tit.I+II) (-)	8.619.936,94		
----- Finanziare (-)			
Saldo Netto da --!			
----- Impiegare (+)	112.189,43		

..... li

Il Segretario
Dott.ssa Marianuzia MARGHERITA

Il Responsabile del Servizio Finanziario
Dott.ssa Elena PALMA

Timbro
dell'Ente



Il Rappresentante Legale
Sig. Angelo MICCOLI

(Handwritten signature of Angelo Miccoli)

INTERVENTI CORRENTI	Intervento 1 PERSONALE	Intervento 2 ACQUISTO DI BE- NI DI CONSUMO E/O DI MATERIE PRIME	Intervento 3 PRESTAZIONI DI SERVIZI	Intervento 4 UTILIZZO DI BE- NI DI TERZI	Intervento 5 TRASFERIMENTI	Intervento 6 INTERESSI PAS- SIVI E ONERI FINANZIARI DI- VERSI
FUNZIONI e SERVIZI						
1) FUNZIONI GENERALI DI AMMINI- STRAZIONE, DI GESTIONE E DI CONTROLLO.....						
1.1 ORGANI ISTITUZIONALI, PARTECI- PAZIONE E DECENTRAMENTO.....		339,18	220.825,00		12.000,00	
1.2 SEGRETERIA GENERALE, PERSONALE E ORGANIZZAZIONE.....	397.009,38	3.583,00	107.546,11	2.503,00	8.250,00	
1.3 GESTIONE ECONOMICA, FINANZIA- RIA, PROGRAMMAZIONE, PROVVEDI- TORATO E CONTROLLO DI GESTIONE	207.338,55	2.300,00	63.761,74	1.250,00		
1.4 GESTIONE DELLE ENTRATE TRIBU- TARIE E SERVIZI FISCALI.....	110.253,42	1.100,00	73.818,37		35.725,00	
1.5 GESTIONE DEI BENI DEMANIALI E PATRIMONIALI.....	172.965,94	900,00	707.738,00	6.207,00		
1.6 UFFICIO TECNICO.....		1.000,00		1.247,00		
1.7 ANAGRAFE, STATO CIVILE, ELET- TORALE, LEVA E SERVIZIO STATI- STICO.....	135.702,39	4.089,00	23.900,00	900,00	400,00	
1.8 ALTRI SERVIZI GENERALI.....	441.409,89		178.900,00	3.100,00		15.000,00
TOTALE FUNZIONE: 1	1.464.679,57	13.311,18	1.376.489,22	15.207,00	56.375,00	15.000,00
2) FUNZIONI RELATIVE ALLA GIUSTI- ZIA.....						
2.1 UFFICI GIUDIZIARI.....						
2.2 CASA CIRCONDARIALE E ALTRI SERVIZI.....						
TOTALE FUNZIONE: 2						
3) FUNZIONI DI POLIZIA LOCALE....						
3.1 POLIZIA MUNICIPALE.....	354.234,90	27.005,72	43.235,86			
3.2 POLIZIA COMMERCIALE.....						
3.3 POLIZIA AMMINISTRATIVA.....						
TOTALE FUNZIONE: 3	354.234,90	27.005,72	43.235,86			

INTERVENTI CORRENTI	Intervento 1 PERSONALE	Intervento 2 ACQUISTO DI BE= NI DI CONSUMO E/O DI MATERIE PRIME	Intervento 3 PRESTAZIONI DI SERVIZI	Intervento 4 UTILIZZO DI BE= NI DI TERZI	Intervento 5 TRASFERIMENTI	Intervento 6 INTERESSI PAS= SIVI E ONERI FINANZIARI DI= VERSI
FUNZIONI e SERVIZI						
4) FUNZIONI DI ISTRUZIONE PUBBLICA.....						
4.1 SCUOLA MATERNA.....			23.071,91		3.181,50	
4.2 ISTRUZIONE ELEMENTARE.....	30.677,88	700,00	118.402,25		5.600,00	10.392,00
4.3 ISTRUZIONE MEDIA.....			30.000,00		4.760,00	
4.4 ISTRUZIONE SECONDARIA SUPERIORE.....						
4.5 ASSISTENZA SCOLASTICA, TRASPORTO, REFEZIONE E ALTRI SERVIZI.....			110.035,00		54.138,00	
TOTALE FUNZIONE: 4	30.677,88	700,00	281.509,16		67.679,50	10.392,00
5) FUNZIONI RELATIVE ALLA CULTURA ED AI BENI CULTURALI.....						
5.1 BIBLIOTECHE, MUSEI E PINACOTECHE.....	56.837,04	5.900,00	17.919,69	9.263,21		
5.2 TEATRI, ATTIVITA' CULTURALI E SERVIZI DIVERSI NEL SETTORE CULTURALE.....	27.746,89	1.135,00	7.600,00		3.775,00	
TOTALE FUNZIONE: 5	84.583,93	7.035,00	25.519,69	9.263,21	3.775,00	
6) FUNZIONI NEL SETTORE SPORTIVO E RICREATIVO.....						
6.1 PISCINE COMUNALI.....						
6.2 STADIO COMUNALE, PALAZZO DELLO SPORT ED ALTRI IMPIANTI.....	24.221,20		13.000,00			24.256,00
6.3 MANIFESTAZIONI DIVERSE NEL SETTORE SPORTIVO E RICREATIVO.						
TOTALE FUNZIONE: 6	24.221,20		13.000,00			24.256,00
7) FUNZIONI NEL CAMPO TURISTICO..						
7.1 SERVIZI TURISTICI.....						
7.2 MANIFESTAZIONI TURISTICHE.....						
TOTALE FUNZIONE: 7						

INTERVENTI CORRENTI	Intervento 1 PERSONALE	Intervento 2 ACQUISTO DI BE- NI DI CONSUMO E/O DI MATERIE PRIME	Intervento 3 PRESTAZIONI DI SERVIZI	Intervento 4 UTILIZZO DI BE- NI DI TERZI	Intervento 5 TRASFERIMENTI	Intervento 6 INTERESSI PAS- SIVI E ONERI FINANZIARI DI- VERSI
FUNZIONI e SERVIZI						
8) FUNZIONI NEL CAMPO DELLA VIA- BILITA' E DEI TRASPORTI.....						
8.1 VIABILITA', CIRCOLAZIONE STRA- DALE E SERVIZI CONNESSI.....						
8.2 ILLUMINAZIONE PUBBLICA E SER- VIZI CONNESSI.....			329.053,97			
8.3 TRASPORTI PUBBLICI LOCALI E SERVIZI CONNESSI.....			30.390,00			
TOTALE FUNZIONE: 8			359.443,97			
9) FUNZIONI RIGUARDANTI LA GE- STIONE DEL TERRITORIO E DEL- L'AMBIENTE.....						
9.1 URBANISTICA E GESTIONE DEL TERRITORIO.....	54.555,34	1.900,00	24.196,00		2.032,00	
9.2 EDILIZIA RESIDENZIALE PUBBLICA LOCALE E PIANI DI EDILIZIA E- CONOMICO-POPOLARE.....			45.385,00			
9.3 SERVIZI DI PROTEZIONE CIVILE..			34.684,16		4.259,00	17.596,00
9.4 SERVIZIO IDRICO INTEGRATO.....		51.328,68	1.972.496,29			
9.5 SERVIZIO SMALTIMENTO RIFIUTI..						
9.6 PARCHI E SERVIZI PER LA TUTELA AMBIENTALE DEL VERDE, ALTRI SERVIZI RELATIVI AL TERRITORIO ED ALL'AMBIENTE.....	110.373,98	1.186,00	25.041,60		80.000,00	
TOTALE FUNZIONE: 9	164.929,32	54.414,68	2.101.803,05		86.291,00	17.596,00
10) FUNZIONI NEL SETTORE SOCIALE..						
10.1 ASILI NIDO, SERVIZI PER L'IN- FANZIA E PER I MINORI.....			122.500,00		45.486,00	
10.2 SERVIZI DI PREVENZIONE E RIA- BILITAZIONE.....						
10.3 STRUTTURE RESIDENZIALI E DI RICOVERO PER ANZIANI.....						
10.4 ASSISTENZA, BENEFICENZA PUB- BLICA E SERVIZI DIVERSI ALLA PERSONA.....	117.421,31	1.400,00	165.930,88	21.450,79	92.371,96	
10.5 SERVIZIO NECROSCOPICO E CIMI- TERIALE.....			1.800,00			
TOTALE FUNZIONE: 10	117.421,31	1.400,00	290.230,88	21.450,79	137.857,96	

INTERVENTI CORRENTI	Intervento 1 PERSONALE	Intervento 2 ACQUISTO DI BE- NI DI CONSUMO E/O DI MATERIE PRIME	Intervento 3 PRESTAZIONI DI SERVIZI	Intervento 4 UTILIZZO DI BE- NI DI TERZI	Intervento 5 TRASFERIMENTI	Intervento 6 INTERESSI PAS- SIVI E ONERI FINANZIARI DI- VERSI
FUNZIONI e SERVIZI						
11) FUNZIONI NEL CAMPO DELLO SVI- LUPPO ECONOMICO.....						
11.1 AFFISSIONI E PUBBLICITA`.....						
11.2 FIERE, MERCATI E SERVIZI CON- NESSI.....			18.000,00	3.150,00		
11.3 MATTATOIO E SERVIZI CONNESSI..						
11.4 SERVIZI RELATIVI ALL'INDUSTRIA						
11.5 SERVIZI RELATIVI AL COMMERCIO.	27.754,30	600,00	100,00		7.557,50	
11.6 SERVIZI RELATIVI ALL'ARTIGIA- NATO.....						
11.7 SERVIZI RELATIVI ALL'AGRICOL- TURA.....					1.139,00	
TOTALE FUNZIONE: 11	27.754,30	600,00	18.100,00	3.150,00	8.696,50	
12) FUNZIONI RELATIVE A SERVIZI PRODUTTIVI.....						
12.1 DISTRIBUZIONE GAS.....						
12.2 CENTRALE DEL LATTE.....						
12.3 DISTRIBUZIONE ENERGIA ELETTRI- CA.....						
12.4 TELERISCALDAMENTO.....						
12.5 FARMACIE.....						
12.6 ALTRI SERVIZI PRODUTTIVI.....						
TOTALE FUNZIONE: 12						
TOTALE TITOLO : 1^	2.268.502,41	104.466,58	4.509.331,83	49.071,00	360.674,96	67.244,00

INTERVENTI CORRENTI	Intervento 7 IMPOSTE E TASSE	Intervento 8 ONERI STRAORDI- NARI DELLA GE- STIONE CORRENTE	Intervento 9 AMMORTAMENTI DI ESERCIZIO	Intervento 10 FONDO SVALUTA- ZIONE CREDITI	Intervento 11 FONDO DI RISER- VA	T O T A L E
FUNZIONI e SERVIZI						
1) FUNZIONI GENERALI DI AMMINI- STRAZIONE, DI GESTIONE E DI CONTROLLO.....						
1.1 ORGANI ISTITUZIONALI, PARTECI- PAZIONE E DECENTRAMENTO.....	12.800,00					245.964,18
1.2 SEGRETERIA GENERALE, PERSONALE E ORGANIZZAZIONE.....	25.837,19					544.728,68
1.3 GESTIONE ECONOMICA, FINANZIA- RIA, PROGRAMMAZIONE, PROVVEDI- TORATO E CONTROLLO DI GESTIONE	14.260,31					288.910,60
1.4 GESTIONE DELLE ENTRATE TRIBU- TARIE E SERVIZI FISCALI.....	7.254,05	274.004,00				502.154,84
1.5 GESTIONE DEI BENI DEMANIALI E PATRIMONIALI.....	11.265,59	56.595,00				955.671,53
1.6 UFFICIO TECNICO.....	400,00					2.647,00
1.7 ANAGRAFE, STATO CIVILE, ELET- TORALE, LEVA E SERVIZIO STATI- STICO.....	9.126,51					174.117,90
1.8 ALTRI SERVIZI GENERALI.....	35.983,13	92.233,00		672.042,41	58.842,60	1.497.511,03
TOTALE FUNZIONE: 1	116.926,78	422.832,00		672.042,41	58.842,60	4.211.705,76
2) FUNZIONI RELATIVE ALLA GIUSTI- ZIA.....						
2.1 UFFICI GIUDIZIARI.....						
2.2 CASA CIRCONDARIALE E ALTRI SERVIZI.....						
TOTALE FUNZIONE: 2						
3) FUNZIONI DI POLIZIA LOCALE....						
3.1 POLIZIA MUNICIPALE.....	23.782,85	1.385,00				449.644,33
3.2 POLIZIA COMMERCIALE.....						
3.3 POLIZIA AMMINISTRATIVA.....						
TOTALE FUNZIONE: 3	23.782,85	1.385,00				449.644,33

INTERVENTI CORRENTI	Intervento 7 IMPOSTE E TASSE	Intervento 8 ONERI STRAORDI- NARI DELLA GE- STIONE CORRENTE	Intervento 9 AMMORTAMENTI DI ESERCIZIO	Intervento 10 FONDO SVALUTA- ZIONE CREDITI	Intervento 11 FONDO DI RISER- VA	T O T A L E
FUNZIONI e SERVIZI						
4) FUNZIONI DI ISTRUZIONE PUBBLICA.....						
4.1 SCUOLA MATERNA.....						26.253,41
4.2 ISTRUZIONE ELEMENTARE.....	1.971,67					167.743,80
4.3 ISTRUZIONE MEDIA.....						34.760,00
4.4 ISTRUZIONE SECONDARIA SUPERIORE.....						
4.5 ASSISTENZA SCOLASTICA, TRASPORTE, REFEZIONE E ALTRI SERVIZI.....						164.173,00
TOTALE FUNZIONE: 4	1.971,67					392.930,21
5) FUNZIONI RELATIVE ALLA CULTURA ED AI BENI CULTURALI.....						
5.1 BIBLIOTECHE, MUSEI E PINACOTECHE.....	3.778,03					93.697,97
5.2 TEATRI, ATTIVITA' CULTURALI E SERVIZI DIVERSI NEL SETTORE CULTURALE.....	1.861,77					42.118,66
TOTALE FUNZIONE: 5	5.639,80					135.816,63
6) FUNZIONI NEL SETTORE SPORTIVO E RICREATIVO.....						
6.1 PISCINE COMUNALI.....						
6.2 STADIO COMUNALE, PALAZZO DELLO SPORT ED ALTRI IMPIANTI.....	1.625,20					63.102,40
6.3 MANIFESTAZIONI DIVERSE NEL SETTORE SPORTIVO E RICREATIVO.						
TOTALE FUNZIONE: 6	1.625,20					63.102,40
7) FUNZIONI NEL CAMPO TURISTICO..						
7.1 SERVIZI TURISTICI.....						
7.2 MANIFESTAZIONI TURISTICHE.....						
TOTALE FUNZIONE: 7						

INTERVENTI CORRENTI	Intervento 7 IMPOSTE E TASSE	Intervento 8 ONERI STRAORDI- NARI DELLA GE- STIONE CORRENTE	Intervento 9 AMMORTAMENTI DI ESERCIZIO	Intervento 10 FONDO SVALUTA- ZIONE CREDITI	Intervento 11 FONDO DI RISER- VA	T O T A L E
FUNZIONI e SERVIZI						
8) FUNZIONI NEL CAMPO DELLA VIA- BILITA' E DEI TRASPORTI.....						
8.1 VIABILITA', CIRCOLAZIONE STRA- DALE E SERVIZI CONNESSI.....						
8.2 ILLUMINAZIONE PUBBLICA E SER- VIZI CONNESSI.....						329.053,97
8.3 TRASPORTI PUBBLICI LOCALI E SERVIZI CONNESSI.....						30.390,00
TOTALE FUNZIONE: 8						359.443,97
9) FUNZIONI RIGUARDANTI LA GE- STIONE DEL TERRITORIO E DEL- L'AMBIENTE.....						
9.1 URBANISTICA E GESTIONE DEL TERRITORIO.....	3.621,92					86.305,26
9.2 EDILIZIA RESIDENZIALE PUBBLICA LOCALE E PIANI DI EDILIZIA E- CONOMICO-POPOLARE.....						
9.3 SERVIZI DI PROTEZIONE CIVILE..		41.615,00				87.000,00
9.4 SERVIZIO IDRICO INTEGRATO.....						56.539,16
9.5 SERVIZIO SMALTIMENTO RIFIUTI..		185.185,14				2.209.010,11
9.6 PARCHI E SERVIZI PER LA TUTELA AMBIENTALE DEL VERDE, ALTRI SERVIZI RELATIVI AL TERRITORIO ED ALL'AMBIENTE.....	7.199,23					223.800,81
TOTALE FUNZIONE: 9	10.821,15	226.800,14				2.662.655,34
10) FUNZIONI NEL SETTORE SOCIALE..						
10.1 ASILI NIDO, SERVIZI PER L'IN- FANZIA E PER I MINORI.....						167.986,00
10.2 SERVIZI DI PREVENZIONE E RIA- BILITAZIONE.....						
10.3 STRUTTURE RESIDENZIALI E DI RICOVERO PER ANZIANI.....						
10.4 ASSISTENZA, BENEFICENZA PUB- BLICA E SERVIZI DIVERSI ALLA PERSONA.....	8.278,76					406.853,70
10.5 SERVIZIO NECROSCOPICO E CIMI- TERIALE.....						1.800,00
TOTALE FUNZIONE: 10	8.278,76					576.639,70

INTERVENTI CORRENTI	Intervento 7 IMPOSTE E TASSE	Intervento 8 ONERI STRAORDI- NARI DELLA GE- STIONE CORRENTE	Intervento 9 AMMORTAMENTI DI ESERCIZIO	Intervento 10 FONDO SVALUTA- ZIONE CREDITI	Intervento 11 FONDO DI RISER- VA	T O T A L E
FUNZIONI e SERVIZI						
11) FUNZIONI NEL CAMPO DELLO SVI- LUPPO ECONOMICO.....						
11.1 AFFISSIONI E PUBBLICITA`.....						21.150,00
11.2 FIERE, MERCATI E SERVIZI CON- NESSI.....						
11.3 MATTATOIO E SERVIZI CONNESSI..						
11.4 SERVIZI RELATIVI ALL'INDUSTRIA						
11.5 SERVIZI RELATIVI AL COMMERCIO.	1.862,26					37.874,06
11.6 SERVIZI RELATIVI ALL'ARTIGIA- NATO.....						
11.7 SERVIZI RELATIVI ALL'AGRICOL- TURA.....						1.139,00
TOTALE FUNZIONE: 11	1.862,26					60.163,06
12) FUNZIONI RELATIVE A SERVIZI PRODUTTIVI.....						
12.1 DISTRIBUZIONE GAS.....						
12.2 CENTRALE DEL LATTE.....						
12.3 DISTRIBUZIONE ENERGIA ELETRI- CA.....						
12.4 TELERISCALDAMENTO.....						
12.5 FARMACIE.....						
12.6 ALTRI SERVIZI PRODUTTIVI.....						
TOTALE FUNZIONE: 12						
TOTALE TITOLO : 1^	170.908,47	651.017,14		672.042,41	58.842,60	8.912.101,40

INTERVENTI PER INVESTIMENTI FUNZIONI e SERVIZI	Intervento 1 ACQUISIZIONE DI BENI IMMOBILI	Intervento 2 ESPROPRI E SER= VITU' ONEROSE	Intervento 3 ACQUISTI DI BE= NI SPECIFICI PER REALIZZA= ZIONI IN ECONO= MIA	Intervento 4 UTILIZZO DI BE= NI DI TERZI PER	Intervento 5 ACQUISIZIONE DI BENI MOBILI, MACCHINE, ED ATTREZZATURE TECNICO-SCIEN= TIFICHE	Intervento 6 INCARICHI PRO= FESSIONALI E= STERNI
4) FUNZIONI DI ISTRUZIONE PUBBLICA.....						
4.1 SCUOLA MATERNA.....	2.200.000,00					
4.2 ISTRUZIONE ELEMENTARE.....	266.749,75				2.000,00	30.000,00
4.3 ISTRUZIONE MEDIA.....	1.200.000,00					
4.4 ISTRUZIONE SECONDARIA SUPERIORE.....						
4.5 ASSISTENZA SCOLASTICA, TRASPORTO, REFEZIONE E ALTRI SERVIZI.....						
TOTALE FUNZIONE: 4	3.666.749,75				2.000,00	30.000,00
5) FUNZIONI RELATIVE ALLA CULTURA ED AI BENI CULTURALI.....						
5.1 BIBLIOTECHE, MUSEI E PINACOTECHE.....					1.900,00	
5.2 TEATRI, ATTIVITA' CULTURALI E SERVIZI DIVERSI NEL SETTORE CULTURALE.....						
TOTALE FUNZIONE: 5					1.900,00	
6) FUNZIONI NEL SETTORE SPORTIVO E RICREATIVO.....						
6.1 PISCINE COMUNALI.....						
6.2 STADIO COMUNALE, PALAZZO DELLO SPORT ED ALTRI IMPIANTI.....						
6.3 MANIFESTAZIONI DIVERSE NEL SETTORE SPORTIVO E RICREATIVO.						
TOTALE FUNZIONE: 6						
7) FUNZIONI NEL CAMPO TURISTICO..						
7.1 SERVIZI TURISTICI.....						
7.2 MANIFESTAZIONI TURISTICHE.....						
TOTALE FUNZIONE: 7						

INTERVENTI PER INVESTIMENTI FUNZIONI e SERVIZI	Intervento 1 ACQUISIZIONE DI BENI IMMOBILI	Intervento 2 ESPROPRI E SER- VITU' ONEROSE	Intervento 3 ACQUISTI DI BE- NI SPECIFICI PER REALIZZA- ZIONI IN ECONO- MIA	Intervento 4 UTILIZZO DI BE- NI DI TERZI PER REALIZZAZIONI IN ECONOMIA	Intervento 5 ACQUISIZIONE DI BENI MOBILI, MACCHINE, ED ATTREZZATURE TECNICO-SCIEN- TIFICHE	Intervento 6 INCARICHI PRO- FESSIONALI E- STERNI
8) FUNZIONI NEL CAMPO DELLA VIA- BILITA' E DEI TRASPORTI..... 8.1 VIABILITA', CIRCOLAZIONE STRA- DALE E SERVIZI CONNESSI..... 8.2 ILLUMINAZIONE PUBBLICA E SER- VIZI CONNESSI..... 8.3 TRASPORTI PUBBLICI LOCALI E SERVIZI CONNESSI..... TOTALE FUNZIONE: 8	1.800,00 5.000,00 6.800,00	97.311,20 97.311,20				
9) FUNZIONI RIGUARDANTI LA GE- STIONE DEL TERRITORIO E DEL- L'AMBIENTE..... 9.1 URBANISTICA E GESTIONE DEL TERRITORIO..... 9.2 EDILIZIA RESIDENZIALE PUBBLICA LOCALE E PIANI DI EDILIZIA E- CONOMICO-POPOLARE..... 9.3 SERVIZI DI PROTEZIONE CIVILE.. 9.4 SERVIZIO IDRICO INTEGRATO.... 9.5 SERVIZIO SMALTIMENTO RIFIUTI.. 9.6 PARCHI E SERVIZI PER LA TUTELA AMBIENTALE DEL VERDE, ALTRI SERVIZI RELATIVI AL TERRITORIO ED ALL'AMBIENTE..... TOTALE FUNZIONE: 9	846.483,33 1.115.295,00 6.700.000,00 8.661.778,33				2.000,00 60.000,00 2.000,00 64.000,00	
10) FUNZIONI NEL SETTORE SOCIALE.. 10.1 ASILI NIDO, SERVIZI PER L'IN- FANZIA E PER I MINORI..... 10.2 SERVIZI DI PREVENZIONE E RIA- BILITAZIONE..... 10.3 STRUTTURE RESIDENZIALI E DI RICOVERO PER ANZIANI..... 10.4 ASSISTENZA, BENEFICENZA PUB- BLICA E SERVIZI DIVERSI ALLA PERSONA..... 10.5 SERVIZIO NECROSCOPICO E CIMI- TERIALE..... TOTALE FUNZIONE: 10	873.000,00 873.000,00				1.000,00 1.000,00	

INTERVENTI PER INVESTIMENTI	Intervento 7 TRASFERIMENTI DI CAPITALE	Intervento 8 PARTECIPAZIONI AZIONARIE	Intervento 9 CONFERIMENTI DI CAPITALE	Intervento 10 CONCESSIONI DI CREDITI E ANTI= CIPAZIONI	T O T A L E
FUNZIONI e SERVIZI					
1) FUNZIONI GENERALI DI AMMINI= STRAZIONE, DI GESTIONE E DI CONTROLLO.....					
1.1 ORGANI ISTITUZIONALI, PARTECI= PAZIONE E DECENTRAMENTO.....					
1.2 SEGRETERIA GENERALE, PERSONALE E ORGANIZZAZIONE.....					2.000,00
1.3 GESTIONE ECONOMICA, FINANZIA= RIA, PROGRAMMAZIONE, PROVVEDI= TORATO E CONTROLLO DI GESTIONE					11.200,00
1.4 GESTIONE DELLE ENTRATE TRIBU= TARIE E SERVIZI FISCALI.....					
1.5 GESTIONE DEI BENI DEMANIALI E PATRIMONIALI.....					2.000,00
1.6 UFFICIO TECNICO.....					
1.7 ANAGRAFE, STATO CIVILE, ELET= TORALE, LEVA E SERVIZIO STATI= STICO.....					2.000,00
1.8 ALTRI SERVIZI GENERALI.....	21.768,03				29.367,03
TOTALE FUNZIONE: 1	21.768,03				46.567,03
2) FUNZIONI RELATIVE ALLA GIUSTI= ZIA.....					
2.1 UFFICI GIUDIZIARI.....					
2.2 CASA CIRCONDARIALE E ALTRI SERVIZI.....					
TOTALE FUNZIONE: 2					
3) FUNZIONI DI POLIZIA LOCALE....					
3.1 POLIZIA MUNICIPALE.....					39.827,65
3.2 POLIZIA COMMERCIALE.....					
3.3 POLIZIA AMMINISTRATIVA.....					
TOTALE FUNZIONE: 3					39.827,65

INTERVENTI PER INVESTIMENTI	Intervento 7 TRASFERIMENTI DI CAPITALE	Intervento 8 PARTECIPAZIONI AZIONARIE	Intervento 9 CONFERIMENTI DI CAPITALE	Intervento 10 CONCESSIONI DI CREDITI E ANTI= CIPAZIONI	T O T A L E
FUNZIONI e SERVIZI					
4) FUNZIONI DI ISTRUZIONE PUBBLICA.....					
4.1 SCUOLA MATERNA.....					2.200.000,00
4.2 ISTRUZIONE ELEMENTARE.....					298.749,75
4.3 ISTRUZIONE MEDIA.....					1.200.000,00
4.4 ISTRUZIONE SECONDARIA SUPERIORE.....					
4.5 ASSISTENZA SCOLASTICA, TRASPORTO, REFEZIONE E ALTRI SERVIZI.....					
TOTALE FUNZIONE: 4					3.698.749,75
5) FUNZIONI RELATIVE ALLA CULTURA ED AI BENI CULTURALI.....					
5.1 BIBLIOTECHE, MUSEI E PINACOTECHE.....	950,00				2.850,00
5.2 TEATRI, ATTIVITA' CULTURALI E SERVIZI DIVERSI NEL SETTORE CULTURALE.....					
TOTALE FUNZIONE: 5	950,00				2.850,00
6) FUNZIONI NEL SETTORE SPORTIVO E RICREATIVO.....					
6.1 PISCINE COMUNALI.....					
6.2 STADIO COMUNALE, PALAZZO DELLO SPORT ED ALTRI IMPIANTI.....					
6.3 MANIFESTAZIONI DIVERSE NEL SETTORE SPORTIVO E RICREATIVO.					
TOTALE FUNZIONE: 6					
7) FUNZIONI NEL CAMPO TURISTICO..					
7.1 SERVIZI TURISTICI.....					
7.2 MANIFESTAZIONI TURISTICHE.....					
TOTALE FUNZIONE: 7					

INTERVENTI RIMBORSO DI PRESTITI FUNZIONI e SERVIZI	Intervento 1 RIMBORSO PER ANTICIPAZIONI DI CASSA	Intervento 2 RIMBORSO DI FI- NANZIAMENTI A BREVE TERMINE	Intervento 3 RIMBORSO DI QUOTA CAPITALE DI MUTUI E PRE- STITI	Intervento 4 RIMBORSO DI PRESTITI OBBLI- GAZIONARI	Intervento 5 RIMBORSO DI QUOTA CAPITALE DI DEBITI PLU- RIENNALI	T O T A L E
1) FUNZIONI GENERALI DI AMMINI- STRAZIONE, DI GESTIONE E DI CONTROLLO.....						
1.3 GESTIONE ECONOMICA, FINANZIA- RIA, PROGRAMMAZIONE, PROVVEDI- TORATO E CONTROLLO DI GESTIONE	2.645.271,00		108.898,00			2.754.169,00
TOTALE TITOLO : 3^	2.645.271,00		108.898,00			2.754.169,00

INTERVENTI CORRENTI	Intervento 1 PERSONALE	Intervento 2 ACQUISTO DI BE- NI DI CONSUMO E/O DI MATERIE PRIME	Intervento 3 PRESTAZIONI DI SERVIZI	Intervento 4 UTILIZZO DI BE- NI DI TERZI	Intervento 5 TRASFERIMENTI	Intervento 6 INTERESSI PAS- SIVI E ONERI FINANZIARI DI- VERSI
FUNZIONI e SERVIZI						
1) FUNZIONI GENERALI DI AMMINI- STRAZIONE, DI GESTIONE E DI CONTROLLO.....						
1.1 ORGANI ISTITUZIONALI, PARTECI- PAZIONE E DECENTRAMENTO.....		344,26	224.137,36		12.180,00	
1.2 SEGRETERIA GENERALE, PERSONALE E ORGANIZZAZIONE.....	397.176,87	3.636,74	109.159,30	2.540,54	8.373,74	
1.3 GESTIONE ECONOMICA, FINANZIA- RIA, PROGRAMMAZIONE, PROVVEDI- TORATO E CONTROLLO DI GESTIONE	214.022,79	2.334,50	64.718,16	1.268,75		
1.4 GESTIONE DELLE ENTRATE TRIBU- TARIE E SERVIZI FISCALI.....	110.253,42	1.116,50	74.925,65		36.260,87	
1.5 GESTIONE DEI BENI DEMANIALI E PATRIMONIALI.....	173.063,44	913,50	727.040,16	6.300,10		
1.6 UFFICIO TECNICO.....		1.015,00		1.265,70		
1.7 ANAGRAFE, STATO CIVILE, ELET- TORALE, LEVA E SERVIZIO STATI- STICO.....	154.179,07	4.150,33	24.258,50	913,50	406,00	
1.8 ALTRI SERVIZI GENERALI.....	442.436,23		181.313,50	3.146,50		
TOTALE FUNZIONE: 1	1.491.131,82	13.510,83	1.405.552,63	15.435,09	57.220,61	
2) FUNZIONI RELATIVE ALLA GIUSTI- ZIA.....						
2.1 UFFICI GIUDIZIARI.....						
2.2 CASA CIRCONDARIALE E ALTRI SERVIZI.....						
TOTALE FUNZIONE: 2						
3) FUNZIONI DI POLIZIA LOCALE....						
3.1 POLIZIA MUNICIPALE.....	332.855,93	27.410,81	43.884,40			
3.2 POLIZIA COMMERCIALE.....						
3.3 POLIZIA AMMINISTRATIVA.....						
TOTALE FUNZIONE: 3	332.855,93	27.410,81	43.884,40			

INTERVENTI CORRENTI	Intervento 1 PERSONALE	Intervento 2 ACQUISTO DI BE- NI DI CONSUMO E/O DI MATERIE PRIME	Intervento 3 PRESTAZIONI DI SERVIZI	Intervento 4 UTILIZZO DI BE- NI DI TERZI	Intervento 5 TRASFERIMENTI	Intervento 6 INTERESSI PAS- SIVI E ONERI FINANZIARI DI- VERSI
FUNZIONI e SERVIZI						
4) FUNZIONI DI ISTRUZIONE PUBBLICA.....						
4.1 SCUOLA MATERNA.....			23.417,99		3.229,22	
4.2 ISTRUZIONE ELEMENTARE.....	30.677,88	710,50	135.013,72		5.684,00	10.547,88
4.3 ISTRUZIONE MEDIA.....			30.450,00		4.831,40	
4.4 ISTRUZIONE SECONDARIA SUPERIORE.....						
4.5 ASSISTENZA SCOLASTICA, TRASPOR- TO, REFEZIONE E ALTRI SERVIZI.....			117.917,04		54.950,06	
TOTALE FUNZIONE: 4	30.677,88	710,50	306.798,75		68.694,68	10.547,88
5) FUNZIONI RELATIVE ALLA CULTURA ED AI BENI CULTURALI.....						
5.1 BIBLIOTECHE, MUSEI E PINACOTECHE.....	56.837,04	5.988,50	18.188,49	9.402,15		
5.2 TEATRI, ATTIVITA' CULTURALI E SERVIZI DIVERSI NEL SETTORE CULTURALE.....	27.746,89	1.152,02	7.714,00		3.831,62	
TOTALE FUNZIONE: 5	84.583,93	7.140,52	25.902,49	9.402,15	3.831,62	
6) FUNZIONI NEL SETTORE SPORTIVO E RICREATIVO.....						
6.1 PISCINE COMUNALI.....						
6.2 STADIO COMUNALE, PALAZZO DELLO SPORT ED ALTRI IMPIANTI.....	24.221,20		13.195,00			24.619,84
6.3 MANIFESTAZIONI DIVERSE NEL SETTORE SPORTIVO E RICREATIVO.						
TOTALE FUNZIONE: 6	24.221,20		13.195,00			24.619,84
7) FUNZIONI NEL CAMPO TURISTICO..						
7.1 SERVIZI TURISTICI.....						
7.2 MANIFESTAZIONI TURISTICHE.....						
TOTALE FUNZIONE: 7						

INTERVENTI CORRENTI	Intervento 1 PERSONALE	Intervento 2 ACQUISTO DI BE= NI DI CONSUMO E/O DI MATERIE PRIME	Intervento 3 PRESTAZIONI DI SERVIZI	Intervento 4 UTILIZZO DI BE= NI DI TERZI	Intervento 5 TRASFERIMENTI	Intervento 6 INTERESSI PAS= SIVI E ONERI FINANZIARI DI= VERSI
FUNZIONI e SERVIZI						
8) FUNZIONI NEL CAMPO DELLA VIA= BILITA' E DEI TRASPORTI.....						
8.1 VIABILITA', CIRCOLAZIONE STRA= DALE E SERVIZI CONNESSI.....						
8.2 ILLUMINAZIONE PUBBLICA E SER= VIZI CONNESSI.....			333.989,78			
8.3 TRASPORTI PUBBLICI LOCALI E SERVIZI CONNESSI.....			30.845,85			
TOTALE FUNZIONE: 8			364.835,63			
9) FUNZIONI RIGUARDANTI LA GE= STIONE DEL TERRITORIO E DEL= L'AMBIENTE.....						
9.1 URBANISTICA E GESTIONE DEL TERRITORIO.....	54.555,34	1.928,50	23.554,09		2.062,48	
9.2 EDILIZIA RESIDENZIALE PUBBLICA LOCALE E PIANI DI EDILIZIA E= CONOMICO-POPOLARE.....						
9.3 SERVIZI DI PROTEZIONE CIVILE..						
9.4 SERVIZIO IDRICO INTEGRATO.....			35.204,42		4.322,88	17.859,94
9.5 SERVIZIO SMALTIMENTO RIFIUTI..			1.924.740,73			
9.6 PARCHI E SERVIZI PER LA TUTELA AMBIENTALE DEL VERDE, ALTRI SERVIZI RELATIVI AL TERRITORIO ED ALL'AMBIENTE.....	110.373,98	1.203,79	25.417,22		2.030,00	
TOTALE FUNZIONE: 9	164.929,32	3.132,29	2.008.916,46		8.415,36	17.859,94
10) FUNZIONI NEL SETTORE SOCIALE..						
10.1 ASILI NIDO, SERVIZI PER L'IN= FANZIA E PER I MINORI.....			124.337,50		46.168,28	
10.2 SERVIZI DI PREVENZIONE E RIA= BILITAZIONE.....						
10.3 STRUTTURE RESIDENZIALI E DI RICOVERO PER ANZIANI.....						
10.4 ASSISTENZA, BENEFICENZA PUB= BLICA E SERVIZI DIVERSI ALLA PERSONA.....	117.421,31	1.421,00	159.733,74	21.772,55	93.757,53	
10.5 SERVIZIO NECROSCOPICO E CIMI= TERIALE.....			1.827,00			
TOTALE FUNZIONE: 10	117.421,31	1.421,00	285.898,24	21.772,55	139.925,81	

INTERVENTI CORRENTI	Intervento 1 PERSONALE	Intervento 2 ACQUISTO DI BE= NI DI CONSUMO E/O DI MATERIE PRIME	Intervento 3 PRESTAZIONI DI SERVIZI	Intervento 4 UTILIZZO DI BE= NI DI TERZI	Intervento 5 TRASFERIMENTI	Intervento 6 INTERESSI PAS= SIVI E ONERI FINANZIARI DI= VERSI
FUNZIONI e SERVIZI						
11) FUNZIONI NEL CAMPO DELLO SVI= LUPPO ECONOMICO.....						
11.1 AFFISSIONI E PUBBLICITA`.....						
11.2 FIERE, MERCATI E SERVIZI CON= NESSI.....			18.270,00	3.197,25		
11.3 MATTATOIO E SERVIZI CONNESSI..						
11.4 SERVIZI RELATIVI ALL'INDUSTRIA						
11.5 SERVIZI RELATIVI AL COMMERCIO.	27.754,30	609,00	101,50		6.960,36	
11.6 SERVIZI RELATIVI ALL'ARTIGIA= NATO.....						
11.7 SERVIZI RELATIVI ALL'AGRICOL= TURA.....					1.156,08	
TOTALE FUNZIONE: 11	27.754,30	609,00	18.371,50	3.197,25	8.116,44	
12) FUNZIONI RELATIVE A SERVIZI PRODUTTIVI.....						
12.1 DISTRIBUZIONE GAS.....						
12.2 CENTRALE DEL LATTE.....						
12.3 DISTRIBUZIONE ENERGIA ELETTRI= CA.....						
12.4 TELERISCALDAMENTO.....						
12.5 FARMACIE.....						
12.6 ALTRI SERVIZI PRODUTTIVI.....						
TOTALE FUNZIONE: 12						
TOTALE TITOLO : 1^	2.273.575,69	53.934,95	4.473.355,10	49.807,04	286.204,52	53.027,66

INTERVENTI CORRENTI	Intervento 7 IMPOSTE E TASSE	Intervento 8 ONERI STRAORDI- NARI DELLA GE- STIONE CORRENTE	Intervento 9 AMMORTAMENTI DI ESERCIZIO	Intervento 10 FONDO SVALUTA- ZIONE CREDITI	Intervento 11 FONDO DI RISER- VA	T O T A L E
FUNZIONI e SERVIZI						
1) FUNZIONI GENERALI DI AMMINI- STRAZIONE, DI GESTIONE E DI CONTROLLO.....						
1.1 ORGANI ISTITUZIONALI, PARTECI- PAZIONE E DECENTRAMENTO.....	12.992,00					249.653,62
1.2 SEGRETERIA GENERALE, PERSONALE E ORGANIZZAZIONE.....	25.840,19					546.727,38
1.3 GESTIONE ECONOMICA, FINANZIA- RIA, PROGRAMMAZIONE, PROVVEDI- TORATO E CONTROLLO DI GESTIONE	14.500,00					296.844,20
1.4 GESTIONE DELLE ENTRATE TRIBU- TARIE E SERVIZI FISCALI.....	7.254,05	17.528,48				247.338,97
1.5 GESTIONE DEI BENI DEMANIALI E PATRIMONIALI.....	11.273,88					918.591,08
1.6 UFFICIO TECNICO.....	406,00					2.686,70
1.7 ANAGRAFE, STATO CIVILE, ELET- TORALE, LEVA E SERVIZIO STATI- STICO.....	10.345,14					194.252,54
1.8 ALTRI SERVIZI GENERALI.....	36.388,77	99.981,42		861.134,48	59.725,24	1.684.126,14
TOTALE FUNZIONE: 1	119.000,03	117.509,90		861.134,48	59.725,24	4.140.220,63
2) FUNZIONI RELATIVE ALLA GIUSTI- ZIA.....						
2.1 UFFICI GIUDIZIARI.....						
2.2 CASA CIRCONDARIALE E ALTRI SERVIZI.....						
TOTALE FUNZIONE: 2						
3) FUNZIONI DI POLIZIA LOCALE....						
3.1 POLIZIA MUNICIPALE.....	22.329,99	1.405,77				427.886,90
3.2 POLIZIA COMMERCIALE.....						
3.3 POLIZIA AMMINISTRATIVA.....						
TOTALE FUNZIONE: 3	22.329,99	1.405,77				427.886,90

INTERVENTI CORRENTI	Intervento 7 IMPOSTE E TASSE	Intervento 8 ONERI STRAORDI- NARI DELLA GE- STIONE CORRENTE	Intervento 9 AMMORTAMENTI DI ESERCIZIO	Intervento 10 FONDO SVALUTA- ZIONE CREDITI	Intervento 11 FONDO DI RISER- VA	T O T A L E
FUNZIONI e SERVIZI						
4) FUNZIONI DI ISTRUZIONE PUBBLI- CA.....						
4.1 SCUOLA MATERNA.....						26.647,21
4.2 ISTRUZIONE ELEMENTARE.....	1.971,67					184.605,65
4.3 ISTRUZIONE MEDIA.....						35.281,40
4.4 ISTRUZIONE SECONDARIA SUPERIO- RE.....						
4.5 ASSISTENZA SCOLASTICA, TRA- SPORTO, REFEZIONE E ALTRI SER- VIZI.....						172.867,10
TOTALE FUNZIONE: 4	1.971,67					419.401,36
5) FUNZIONI RELATIVE ALLA CULTURA ED AI BENI CULTURALI.....						
5.1 BIBLIOTECHE, MUSEI E PINACOTE- CHE.....	3.778,03					94.194,21
5.2 TEATRI, ATTIVITA' CULTURALI E SERVIZI DIVERSI NEL SETTORE CULTURALE.....	1.861,77					42.306,30
TOTALE FUNZIONE: 5	5.639,80					136.500,51
6) FUNZIONI NEL SETTORE SPORTIVO E RICREATIVO.....						
6.1 PISCINE COMUNALI.....						
6.2 STADIO COMUNALE, PALAZZO DELLO SPORT ED ALTRI IMPIANTI.....	1.625,20					63.661,24
6.3 MANIFESTAZIONI DIVERSE NEL SETTORE SPORTIVO E RICREATIVO.						
TOTALE FUNZIONE: 6	1.625,20					63.661,24
7) FUNZIONI NEL CAMPO TURISTICO..						
7.1 SERVIZI TURISTICI.....						
7.2 MANIFESTAZIONI TURISTICHE.....						
TOTALE FUNZIONE: 7						

INTERVENTI CORRENTI	Intervento 7 IMPOSTE E TASSE	Intervento 8 ONERI STRAORDI- NARI DELLA GE- STIONE CORRENTE	Intervento 9 AMMORTAMENTI DI ESERCIZIO	Intervento 10 FONDO SVALUTA- ZIONE CREDITI	Intervento 11 FONDO DI RISER- VA	T O T A L E
FUNZIONI e SERVIZI						
8) FUNZIONI NEL CAMPO DELLA VIA- BILITA' E DEI TRASPORTI.....						
8.1 VIABILITA', CIRCOLAZIONE STRA- DALE E SERVIZI CONNESSI.....						
8.2 ILLUMINAZIONE PUBBLICA E SER- VIZI CONNESSI.....						333.989,78
8.3 TRASPORTI PUBBLICI LOCALI E SERVIZI CONNESSI.....						30.845,85
TOTALE FUNZIONE: 8						364.835,63
9) FUNZIONI RIGUARDANTI LA GE- STIONE DEL TERRITORIO E DEL- L'AMBIENTE.....						
9.1 URBANISTICA E GESTIONE DEL TERRITORIO.....	3.621,92					85.722,33
9.2 EDILIZIA RESIDENZIALE PUBBLICA LOCALE E PIANI DI EDILIZIA E- CONOMICO-POPOLARE.....						
9.3 SERVIZI DI PROTEZIONE CIVILE..						
9.4 SERVIZIO IDRICO INTEGRATO.....						57.387,24
9.5 SERVIZIO SMALTIMENTO RIFIUTI..			187.213,98			2.111.954,71
9.6 PARCHI E SERVIZI PER LA TUTELA AMBIENTALE DEL VERDE, ALTRI SERVIZI RELATIVI AL TERRITORIO ED ALL'AMBIENTE.....	7.199,23					146.224,22
TOTALE FUNZIONE: 9	10.821,15	187.213,98				2.401.288,50
10) FUNZIONI NEL SETTORE SOCIALE..						
10.1 ASILI NIDO, SERVIZI PER L'IN- FANZIA E PER I MINORI.....						170.505,78
10.2 SERVIZI DI PREVENZIONE E RIA- BILITAZIONE.....						
10.3 STRUTTURE RESIDENZIALI E DI RICOVERO PER ANZIANI.....						
10.4 ASSISTENZA, BENEFICENZA PUB- BLICA E SERVIZI DIVERSI ALLA PERSONA.....	8.284,76					402.390,89
10.5 SERVIZIO NECROSCOPICO E CIMI- TERIALE.....						1.827,00
TOTALE FUNZIONE: 10	8.284,76					574.723,67

INTERVENTI CORRENTI	Intervento 7 IMPOSTE E TASSE	Intervento 8 ONERI STRAORDI- NARI DELLA GE- STIONE CORRENTE	Intervento 9 AMMORTAMENTI DI ESERCIZIO	Intervento 10 FONDO SVALUTA- ZIONE CREDITI	Intervento 11 FONDO DI RISER- VA	T O T A L E
FUNZIONI e SERVIZI						
11) FUNZIONI NEL CAMPO DELLO SVI- LUPPO ECONOMICO.....						
11.1 AFFISSIONI E PUBBLICITA`.....						
11.2 FIERE, MERCATI E SERVIZI CON- NESSI.....						21.467,25
11.3 MATTATOIO E SERVIZI CONNESSI..						
11.4 SERVIZI RELATIVI ALL'INDUSTRIA						
11.5 SERVIZI RELATIVI AL COMMERCIO.	1.862,26					37.287,42
11.6 SERVIZI RELATIVI ALL'ARTIGIA- NATO.....						
11.7 SERVIZI RELATIVI ALL'AGRICOL- TURA.....						1.156,08
TOTALE FUNZIONE: 11	1.862,26					59.910,75
12) FUNZIONI RELATIVE A SERVIZI PRODUTTIVI.....						
12.1 DISTRIBUZIONE GAS.....						
12.2 CENTRALE DEL LATTE.....						
12.3 DISTRIBUZIONE ENERGIA ELETTRI- CA.....						
12.4 TELERISCALDAMENTO.....						
12.5 FARMACIE.....						
12.6 ALTRI SERVIZI PRODUTTIVI.....						
TOTALE FUNZIONE: 12						
TOTALE TITOLO : 1^	171.534,86	306.129,65		861.134,48	59.725,24	8.588.429,19

INTERVENTI PER INVESTIMENTI FUNZIONI e SERVIZI	Intervento 1 ACQUISIZIONE DI BENI IMMOBILI	Intervento 2 ESPROPRI E SER= VITU' ONEROSE	Intervento 3 ACQUISTI DI BE= NI SPECIFICI PER REALIZZA= ZIONI IN ECONO= MIA	Intervento 4 UTILIZZO DI BE= NI DI TERZI PER REALIZZAZIONI IN ECONOMIA	Intervento 5 ACQUISIZIONE DI BENI MOBILI, MACCHINE, ED ATTREZZATURE TECNICO-SCIEN= TIFICHE	Intervento 6 INCARICHI PRO= FESSIONALI E= STERNI
1) FUNZIONI GENERALI DI AMMINI= STRAZIONE, DI GESTIONE E DI CONTROLLO..... 1.1 ORGANI ISTITUZIONALI, PARTECI= PAZIONE E DECENTRAMENTO..... 1.2 SEGRETERIA GENERALE, PERSONALE E ORGANIZZAZIONE..... 1.3 GESTIONE ECONOMICA, FINANZIA= RIA, PROGRAMMAZIONE, PROVVEDI= TORATO E CONTROLLO DI GESTIONE 1.4 GESTIONE DELLE ENTRATE TRIBU= TARIE E SERVIZI FISCALI..... 1.5 GESTIONE DEI BENI DEMANIALI E PATRIMONIALI..... 1.6 UFFICIO TECNICO..... 1.7 ANAGRAFE, STATO CIVILE, ELET= TORALE, LEVA E SERVIZIO STATI= STICO..... 1.8 ALTRI SERVIZI GENERALI..... TOTALE FUNZIONE: 1						
2) FUNZIONI RELATIVE ALLA GIUSTI= ZIA..... 2.1 UFFICI GIUDIZIARI..... 2.2 CASA CIRCONDARIALE E ALTRI SERVIZI..... TOTALE FUNZIONE: 2						
3) FUNZIONI DI POLIZIA LOCALE.... 3.1 POLIZIA MUNICIPALE..... 3.2 POLIZIA COMMERCIALE..... 3.3 POLIZIA AMMINISTRATIVA..... TOTALE FUNZIONE: 3						

I N T E R V E N T I PER INVESTIMENTI	Intervento 1 ACQUISIZIONE DI BENI IMMOBILI	Intervento 2 ESPROPRI E SER= VITU' ONEROSE	Intervento 3 ACQUISTI DI BE= NI SPECIFICI PER REALIZZA= ZIONI IN ECONO= MIA	Intervento 4 UTILIZZO DI BE= NI DI TERZI PER REALIZZAZIONI IN ECONOMIA	Intervento 5 ACQUISIZIONE DI BENI MOBILI, MACCHINE, ED ATTREZZATURE TECNICO-SCIEN= TIFICHE	Intervento 6 INCARICHI PRO= FESSIONALI E= STERNI
F U N Z I O N I e S E R V I Z I						
8) FUNZIONI NEL CAMPO DELLA VIA= BILITA' E DEI TRASPORTI.....						
8.1 VIABILITA', CIRCOLAZIONE STRA= DALE E SERVIZI CONNESSI.....						
8.2 ILLUMINAZIONE PUBBLICA E SER= VIZI CONNESSI.....						
8.3 TRASPORTI PUBBLICI LOCALI E SERVIZI CONNESSI.....						
TOTALE FUNZIONE: 8						
9) FUNZIONI RIGUARDANTI LA GE= STIONE DEL TERRITORIO E DEL= L'AMBIENTE.....						
9.1 URBANISTICA E GESTIONE DEL TERRITORIO.....						
9.2 EDILIZIA RESIDENZIALE PUBBLICA LOCALE E PIANI DI EDILIZIA E= CONOMICO-POPOLARE.....						
9.3 SERVIZI DI PROTEZIONE CIVILE..						
9.4 SERVIZIO IDRICO INTEGRATO.....	610.000,00					
9.5 SERVIZIO SMALTIMENTO RIFIUTI..						
9.6 PARCHI E SERVIZI PER LA TUTELA AMBIENTALE DEL VERDE, ALTRI SERVIZI RELATIVI AL TERRITORIO ED ALL'AMBIENTE.....						
TOTALE FUNZIONE: 9	610.000,00					
10) FUNZIONI NEL SETTORE SOCIALE..						
10.1 ASILI NIDO, SERVIZI PER L'IN= FANZIA E PER I MINORI.....						
10.2 SERVIZI DI PREVENZIONE E RIA= BILITAZIONE.....						
10.3 STRUTTURE RESIDENZIALI E DI RICOVERO PER ANZIANI.....						
10.4 ASSISTENZA, BENEFICENZA PUB= BLICA E SERVIZI DIVERSI ALLA PERSONA.....						
10.5 SERVIZIO NECROSCOPICO E CIMI= TERIALE.....						
TOTALE FUNZIONE: 10						

I N T E R V E N T I P E R I N V E S T I M E N T I	Intervento 7 TRASFERIMENTI DI CAPITALE	Intervento 8 PARTECIPAZIONI AZIONARIE	Intervento 9 CONFERIMENTI DI CAPITALE	Intervento 10 CONCESSIONI DI CREDITI E ANTI= CIPAZIONI	T O T A L E
F U N Z I O N I e S E R V I Z I					
4) FUNZIONI DI ISTRUZIONE PUBBLICA.....					
4.1 SCUOLA MATERNA.....					
4.2 ISTRUZIONE ELEMENTARE.....					
4.3 ISTRUZIONE MEDIA.....					
4.4 ISTRUZIONE SECONDARIA SUPERIORE.....					
4.5 ASSISTENZA SCOLASTICA, TRASPORTO, REFEZIONE E ALTRI SERVIZI.....					
TOTALE FUNZIONE: 4					
5) FUNZIONI RELATIVE ALLA CULTURA ED AI BENI CULTURALI.....					
5.1 BIBLIOTECHE, MUSEI E PINACOTECHE.....					
5.2 TEATRI, ATTIVITA' CULTURALI E SERVIZI DIVERSI NEL SETTORE CULTURALE.....					850.000,00
TOTALE FUNZIONE: 5					850.000,00
6) FUNZIONI NEL SETTORE SPORTIVO E RICREATIVO.....					
6.1 PISCINE COMUNALI.....					
6.2 STADIO COMUNALE, PALAZZO DELLO SPORT ED ALTRI IMPIANTI.....					
6.3 MANIFESTAZIONI DIVERSE NEL SETTORE SPORTIVO E RICREATIVO.					
TOTALE FUNZIONE: 6					
7) FUNZIONI NEL CAMPO TURISTICO..					
7.1 SERVIZI TURISTICI.....					
7.2 MANIFESTAZIONI TURISTICHE.....					
TOTALE FUNZIONE: 7					

INTERVENTI PER INVESTIMENTI FUNZIONI e SERVIZI	Intervento 7 TRASFERIMENTI DI CAPITALE	Intervento 8 PARTECIPAZIONI AZIONARIE	Intervento 9 CONFERIMENTI DI CAPITALE	Intervento 10 CONCESSIONI DI CREDITI E ANTI- CIPAZIONI		T O T A L E
11) FUNZIONI NEL CAMPO DELLO SVI- LUPPO ECONOMICO..... 11.1 AFFISSIONI E PUBBLICITA`..... 11.2 FIERE, MERCATI E SERVIZI CON- NESSI..... 11.3 MATTATOIO E SERVIZI CONNESSI.. 11.4 SERVIZI RELATIVI ALL'INDUSTRIA 11.5 SERVIZI RELATIVI AL COMMERCIO. 11.6 SERVIZI RELATIVI ALL'ARTIGIA- NATO..... 11.7 SERVIZI RELATIVI ALL'AGRICOL- TURA..... TOTALE FUNZIONE: 11						
12) FUNZIONI RELATIVE A SERVIZI PRODUTTIVI..... 12.1 DISTRIBUZIONE GAS..... 12.2 CENTRALE DEL LATTE..... 12.3 DISTRIBUZIONE ENERGIA ELETTRI- CA..... 12.4 TELERISCALDAMENTO..... 12.5 FARMACIE..... 12.6 ALTRI SERVIZI PRODUTTIVI..... TOTALE FUNZIONE: 12						
TOTALE TITOLO : 2^						1.460.000,00

INTERVENTI RIMBORSO DI PRESTITI FUNZIONI e SERVIZI	Intervento 1 RIMBORSO PER ANTICIPAZIONI DI CASSA	Intervento 2 RIMBORSO DI FI= NANZIAMENTI A BREVE TERMINE	Intervento 3 RIMBORSO DI QUOTA CAPITALE DI MUTUI E PRE= STITI	Intervento 4 RIMBORSO DI PRESTITI OBBLI= GAZIONARI	Intervento 5 RIMBORSO DI QUOTA CAPITALE DI DEBITI PLU= RIENNALI	T O T A L E
1) FUNZIONI GENERALI DI AMMINI= STRAZIONE, DI GESTIONE E DI CONTROLLO.....						
1.3 GESTIONE ECONOMICA, FINANZIA= RIA, PROGRAMMAZIONE, PROVVEDI= TORATO E CONTROLLO DI GESTIONE			110.531,46			110.531,46
TOTALE TITOLO : 3^			110.531,46			110.531,46

INTERVENTI CORRENTI	Intervento 1 PERSONALE	Intervento 2 ACQUISTO DI BE- NI DI CONSUMO E/O DI MATERIE PRIME	Intervento 3 PRESTAZIONI DI SERVIZI	Intervento 4 UTILIZZO DI BE- NI DI TERZI	Intervento 5 TRASFERIMENTI	Intervento 6 INTERESSI PAS- SIVI E ONERI FINANZIARI DI- VERSI
FUNZIONI e SERVIZI						
1) FUNZIONI GENERALI DI AMMINI- STRAZIONE, DI GESTIONE E DI CONTROLLO.....						
1.1 ORGANI ISTITUZIONALI, PARTECI- PAZIONE E DECENTRAMENTO.....		349,42	227.499,40		12.362,70	
1.2 SEGRETERIA GENERALE, PERSONALE E ORGANIZZAZIONE.....	397.346,87	3.691,29	110.796,69	2.578,65	8.499,35	
1.3 GESTIONE ECONOMICA, FINANZIA- RIA, PROGRAMMAZIONE, PROVVEDI- TORATO E CONTROLLO DI GESTIONE	206.555,30	2.369,52	65.688,92	1.287,78		
1.4 GESTIONE DELLE ENTRATE TRIBU- TARIE E SERVIZI FISCALI.....	110.253,42	1.133,24	76.049,53		36.804,78	
1.5 GESTIONE DEI BENI DEMANIALI E PATRIMONIALI.....	173.162,40	927,20	737.945,76	6.394,60		
1.6 UFFICIO TECNICO.....		1.030,22		1.284,69		
1.7 ANAGRAFE, STATO CIVILE, ELET- TORALE, LEVA E SERVIZIO STATI- STICO.....	154.179,07	4.212,59	24.622,37	927,20	412,09	
1.8 ALTRI SERVIZI GENERALI.....	443.479,35		183.763,20	3.193,70		
TOTALE FUNZIONE: 1	1.484.976,41	13.713,48	1.426.365,87	15.666,62	58.078,92	
2) FUNZIONI RELATIVE ALLA GIUSTI- ZIA.....						
2.1 UFFICI GIUDIZIARI.....						
2.2 CASA CIRCONDARIALE E ALTRI SERVIZI.....						
TOTALE FUNZIONE: 2						
3) FUNZIONI DI POLIZIA LOCALE....						
3.1 POLIZIA MUNICIPALE.....	332.855,93	27.821,96	44.542,63			
3.2 POLIZIA COMMERCIALE.....						
3.3 POLIZIA AMMINISTRATIVA.....						
TOTALE FUNZIONE: 3	332.855,93	27.821,96	44.542,63			

INTERVENTI CORRENTI	Intervento 1 PERSONALE	Intervento 2 ACQUISTO DI BE= NI DI CONSUMO E/O DI MATERIE PRIME	Intervento 3 PRESTAZIONI DI SERVIZI	Intervento 4 UTILIZZO DI BE= NI DI TERZI	Intervento 5 TRASFERIMENTI	Intervento 6 INTERESSI PAS= SIVI E ONERI FINANZIARI DI= VERSI
FUNZIONI e SERVIZI						
4) FUNZIONI DI ISTRUZIONE PUBBLICA.....						
4.1 SCUOLA MATERNA.....			23.769,26		3.277,66	
4.2 ISTRUZIONE ELEMENTARE.....	30.677,88	721,16	137.672,17		5.769,26	10.706,10
4.3 ISTRUZIONE MEDIA.....			30.906,75		4.903,87	
4.4 ISTRUZIONE SECONDARIA SUPERIORE.....						
4.5 ASSISTENZA SCOLASTICA, TRASPORTO, REFEZIONE E ALTRI SERVIZI.....			113.478,59		55.774,31	
TOTALE FUNZIONE: 4	30.677,88	721,16	305.826,77		69.725,10	10.706,10
5) FUNZIONI RELATIVE ALLA CULTURA ED AI BENI CULTURALI.....						
5.1 BIBLIOTECHE, MUSEI E PINACOTECHE.....	56.837,04	6.078,33	18.461,32	9.543,19		
5.2 TEATRI, ATTIVITA' CULTURALI E SERVIZI DIVERSI NEL SETTORE CULTURALE.....	27.746,89	1.169,30	7.829,71		3.889,09	
TOTALE FUNZIONE: 5	84.583,93	7.247,63	26.291,03	9.543,19	3.889,09	
6) FUNZIONI NEL SETTORE SPORTIVO E RICREATIVO.....						
6.1 PISCINE COMUNALI.....						
6.2 STADIO COMUNALE, PALAZZO DELLO SPORT ED ALTRI IMPIANTI.....	24.221,20		13.392,92			24.989,14
6.3 MANIFESTAZIONI DIVERSE NEL SETTORE SPORTIVO E RICREATIVO.						
TOTALE FUNZIONE: 6	24.221,20		13.392,92			24.989,14
7) FUNZIONI NEL CAMPO TURISTICO..						
7.1 SERVIZI TURISTICI.....						
7.2 MANIFESTAZIONI TURISTICHE.....						
TOTALE FUNZIONE: 7						

INTERVENTI CORRENTI	Intervento 1 PERSONALE	Intervento 2 ACQUISTO DI BE- NI DI CONSUMO E/O DI MATERIE PRIME	Intervento 3 PRESTAZIONI DI SERVIZI	Intervento 4 UTILIZZO DI BE- NI DI TERZI	Intervento 5 TRASFERIMENTI	Intervento 6 INTERESSI PAS- SIVI E ONERI FINANZIARI DI- VERSI
FUNZIONI e SERVIZI						
8) FUNZIONI NEL CAMPO DELLA VIA= BILITA' E DEI TRASPORTI.....						
8.1 VIABILITA', CIRCOLAZIONE STRA- DALE E SERVIZI CONNESSI.....						
8.2 ILLUMINAZIONE PUBBLICA E SER- VIZI CONNESSI.....			338.999,62			
8.3 TRASPORTI PUBBLICI LOCALI E SERVIZI CONNESSI.....			31.308,54			
TOTALE FUNZIONE: 8			370.308,16			
9) FUNZIONI RIGUARDANTI LA GE- STIONE DEL TERRITORIO E DEL- L'AMBIENTE.....						
9.1 URBANISTICA E GESTIONE DEL TERRITORIO.....	54.555,34	1.957,42	23.907,39		2.093,42	
9.2 EDILIZIA RESIDENZIALE PUBBLICA LOCALE E PIANI DI EDILIZIA E- CONOMICO-POPOLARE.....						
9.3 SERVIZI DI PROTEZIONE CIVILE..						
9.4 SERVIZIO IDRICO INTEGRATO.....			35.732,49		4.387,72	18.127,84
9.5 SERVIZIO SMALTIMENTO RIFIUTI..			1.953.611,84			
9.6 PARCHI E SERVIZI PER LA TUTELA AMBIENTALE DEL VERDE, ALTRI SERVIZI RELATIVI AL TERRITORIO ED ALL'AMBIENTE.....	110.373,98	1.221,85	25.798,47		2.060,45	
TOTALE FUNZIONE: 9	164.929,32	3.179,27	2.039.050,19		8.541,59	18.127,84
10) FUNZIONI NEL SETTORE SOCIALE..						
10.1 ASILI NIDO, SERVIZI PER L'IN- FANZIA E PER I MINORI.....			126.202,56		46.860,80	
10.2 SERVIZI DI PREVENZIONE E RIA- BILITAZIONE.....						
10.3 STRUTTURE RESIDENZIALI E DI RICOVERO PER ANZIANI.....						
10.4 ASSISTENZA, BENEFICENZA PUB- BLICA E SERVIZI DIVERSI ALLA PERSONA.....	117.421,31	1.442,31	162.129,74	22.099,14	95.163,88	
10.5 SERVIZIO NECROSCOPICO E CIMI- TERIALE.....			1.854,40			
TOTALE FUNZIONE: 10	117.421,31	1.442,31	290.186,70	22.099,14	142.024,68	

INTERVENTI CORRENTI	Intervento 1 PERSONALE	Intervento 2 ACQUISTO DI BE= NI DI CONSUMO E/O DI MATERIE PRIME	Intervento 3 PRESTAZIONI DI SERVIZI	Intervento 4 UTILIZZO DI BE= NI DI TERZI	Intervento 5 TRASFERIMENTI	Intervento 6 INTERESSI PAS= SIVI E ONERI FINANZIARI DI= VERSI
FUNZIONI e SERVIZI						
11) FUNZIONI NEL CAMPO DELLO SVI= LUPPO ECONOMICO.....						
11.1 AFFISSIONI E PUBBLICITA`.....						
11.2 FIERE, MERCATI E SERVIZI CON= NESSI.....			18.544,05	3.245,21		
11.3 MATTATOIO E SERVIZI CONNESSI..						
11.4 SERVIZI RELATIVI ALL'INDUSTRIA						
11.5 SERVIZI RELATIVI AL COMMERCIO.	27.754,30	618,13	103,02		7.064,77	
11.6 SERVIZI RELATIVI ALL'ARTIGIA= NATO.....						
11.7 SERVIZI RELATIVI ALL'AGRICOL= TURA.....					1.173,42	
TOTALE FUNZIONE: 11	27.754,30	618,13	18.647,07	3.245,21	8.238,19	
12) FUNZIONI RELATIVE A SERVIZI PRODUTTIVI.....						
12.1 DISTRIBUZIONE GAS.....						
12.2 CENTRALE DEL LATTE.....						
12.3 DISTRIBUZIONE ENERGIA ELETRI= CA.....						
12.4 TELERISCALDAMENTO.....						
12.5 FARMACIE.....						
12.6 ALTRI SERVIZI PRODUTTIVI.....						
TOTALE FUNZIONE: 12						
TOTALE TITOLO : 1^	2.267.420,28	54.743,94	4.534.611,34	50.554,16	290.497,57	53.823,08

INTERVENTI CORRENTI	Intervento 7 IMPOSTE E TASSE	Intervento 8 ONERI STRAORDI- NARI DELLA GE- STIONE CORRENTE	Intervento 9 AMMORTAMENTI DI ESERCIZIO	Intervento 10 FONDO SVALUTA- ZIONE CREDITI	Intervento 11 FONDO DI RISER- VA	T O T A L E
FUNZIONI e SERVIZI						
1) FUNZIONI GENERALI DI AMMINI- STRAZIONE, DI GESTIONE E DI CONTROLLO.....						
1.1 ORGANI ISTITUZIONALI, PARTECI- PAZIONE E DECENTRAMENTO.....	13.186,88					253.398,40
1.2 SEGRETERIA GENERALE, PERSONALE E ORGANIZZAZIONE.....	25.843,23					548.756,08
1.3 GESTIONE ECONOMICA, FINANZIA- RIA, PROGRAMMAZIONE, PROVVEDI- TORATO E CONTROLLO DI GESTIONE	14.260,31					290.161,83
1.4 GESTIONE DELLE ENTRATE TRIBU- TARIE E SERVIZI FISCALI.....	7.254,05	17.626,41				249.121,43
1.5 GESTIONE DEI BENI DEMANIALI E PATRIMONIALI.....	11.282,29					929.712,25
1.6 UFFICIO TECNICO.....	412,09					2.727,00
1.7 ANAGRAFE, STATO CIVILE, ELET- TORALE, LEVA E SERVIZIO STATI- STICO.....	10.345,14					194.698,46
1.8 ALTRI SERVIZI GENERALI.....	36.800,50	100.881,14		1.015.790,42	60.621,12	1.844.529,43
TOTALE FUNZIONE: 1	119.384,49	118.507,55		1.015.790,42	60.621,12	4.313.104,88
2) FUNZIONI RELATIVE ALLA GIUSTI- ZIA.....						
2.1 UFFICI GIUDIZIARI.....						
2.2 CASA CIRCONDARIALE E ALTRI SERVIZI.....						
TOTALE FUNZIONE: 2						
3) FUNZIONI DI POLIZIA LOCALE....						
3.1 POLIZIA MUNICIPALE.....	22.345,21	1.426,85				428.992,58
3.2 POLIZIA COMMERCIALE.....						
3.3 POLIZIA AMMINISTRATIVA.....						
TOTALE FUNZIONE: 3	22.345,21	1.426,85				428.992,58

INTERVENTI CORRENTI	Intervento 7 IMPOSTE E TASSE	Intervento 8 ONERI STRAORDI- NARI DELLA GE- STIONE CORRENTE	Intervento 9 AMMORTAMENTI DI ESERCIZIO	Intervento 10 FONDO SVALUTA- ZIONE CREDITI	Intervento 11 FONDO DI RISER- VA	T O T A L E
FUNZIONI e SERVIZI						
4) FUNZIONI DI ISTRUZIONE PUBBLI- CA.....						
4.1 SCUOLA MATERNA.....						27.046,92
4.2 ISTRUZIONE ELEMENTARE.....	1.971,67					187.518,24
4.3 ISTRUZIONE MEDIA.....						35.810,62
4.4 ISTRUZIONE SECONDARIA SUPERIO- RE.....						
4.5 ASSISTENZA SCOLASTICA, TRA- SPORTO, REFEZIONE E ALTRI SER- VIZI.....						169.252,90
TOTALE FUNZIONE: 4	1.971,67					419.628,68
5) FUNZIONI RELATIVE ALLA CULTURA ED AI BENI CULTURALI.....						
5.1 BIBLIOTECHE, MUSEI E PINACOTE- CHE.....	3.778,03					94.697,91
5.2 TEATRI, ATTIVITA' CULTURALI E SERVIZI DIVERSI NEL SETTORE CULTURALE.....	1.861,77					42.496,76
TOTALE FUNZIONE: 5	5.639,80					137.194,67
6) FUNZIONI NEL SETTORE SPORTIVO E RICREATIVO.....						
6.1 PISCINE COMUNALI.....						
6.2 STADIO COMUNALE, PALAZZO DELLO SPORT ED ALTRI IMPIANTI.....	1.625,20					64.228,46
6.3 MANIFESTAZIONI DIVERSE NEL SETTORE SPORTIVO E RICREATIVO.						
TOTALE FUNZIONE: 6	1.625,20					64.228,46
7) FUNZIONI NEL CAMPO TURISTICO..						
7.1 SERVIZI TURISTICI.....						
7.2 MANIFESTAZIONI TURISTICHE.....						
TOTALE FUNZIONE: 7						

INTERVENTI CORRENTI	Intervento 7 IMPOSTE E TASSE	Intervento 8 ONERI STRAORDI- NARI DELLA GE- STIONE CORRENTE	Intervento 9 AMMORTAMENTI DI ESERCIZIO	Intervento 10 FONDO SVALUTA- ZIONE CREDITI	Intervento 11 FONDO DI RISER- VA	T O T A L E
FUNZIONI e SERVIZI						
8) FUNZIONI NEL CAMPO DELLA VIA= BILITA' E DEI TRASPORTI.....						
8.1 VIABILITA', CIRCOLAZIONE STRA- DALE E SERVIZI CONNESSI.....						
8.2 ILLUMINAZIONE PUBBLICA E SER- VIZI CONNESSI.....						338.999,62
8.3 TRASPORTI PUBBLICI LOCALI E SERVIZI CONNESSI.....						31.308,54
TOTALE FUNZIONE: 8						370.308,16
9) FUNZIONI RIGUARDANTI LA GE- STIONE DEL TERRITORIO E DEL- L'AMBIENTE.....						
9.1 URBANISTICA E GESTIONE DEL TERRITORIO.....	3.621,92					86.135,49
9.2 EDILIZIA RESIDENZIALE PUBBLICA LOCALE E PIANI DI EDILIZIA E- CONOMICO-POPOLARE.....						
9.3 SERVIZI DI PROTEZIONE CIVILE..						
9.4 SERVIZIO IDRICO INTEGRATO.....						58.248,05
9.5 SERVIZIO SMALTIMENTO RIFIUTI..						1.953.611,84
9.6 PARCHI E SERVIZI PER LA TUTELA AMBIENTALE DEL VERDE, ALTRI SERVIZI RELATIVI AL TERRITORIO ED ALL'AMBIENTE.....	7.199,23					146.653,98
TOTALE FUNZIONE: 9	10.821,15					2.244.649,36
10) FUNZIONI NEL SETTORE SOCIALE..						
10.1 ASILI NIDO, SERVIZI PER L'IN- FANZIA E PER I MINORI.....						173.063,36
10.2 SERVIZI DI PREVENZIONE E RIA- BILITAZIONE.....						
10.3 STRUTTURE RESIDENZIALI E DI RICOVERO PER ANZIANI.....						
10.4 ASSISTENZA, BENEFICENZA PUB- BLICA E SERVIZI DIVERSI ALLA PERSONA.....	8.290,85					406.547,23
10.5 SERVIZIO NECROSCOPICO E CIMI- TERIALE.....						1.854,40
TOTALE FUNZIONE: 10	8.290,85					581.464,99

INTERVENTI CORRENTI	Intervento 7 IMPOSTE E TASSE	Intervento 8 ONERI STRAORDI- NARI DELLA GE- STIONE CORRENTE	Intervento 9 AMMORTAMENTI DI ESERCIZIO	Intervento 10 FONDO SVALUTA- ZIONE CREDITI	Intervento 11 FONDO DI RISER- VA	T O T A L E
FUNZIONI e SERVIZI						
11) FUNZIONI NEL CAMPO DELLO SVI- LUPPO ECONOMICO.....						
11.1 AFFISSIONI E PUBBLICITA'.....						
11.2 FIERE, MERCATI E SERVIZI CON- NESSI.....						21.789,26
11.3 MATTATOIO E SERVIZI CONNESSI..						
11.4 SERVIZI RELATIVI ALL'INDUSTRIA						
11.5 SERVIZI RELATIVI AL COMMERCIO.	1.862,26					37.402,48
11.6 SERVIZI RELATIVI ALL'ARTIGIA- NATO.....						
11.7 SERVIZI RELATIVI ALL'AGRICOL- TURA.....						1.173,42
TOTALE FUNZIONE: 11	1.862,26					60.365,16
12) FUNZIONI RELATIVE A SERVIZI PRODUTTIVI.....						
12.1 DISTRIBUZIONE GAS.....						
12.2 CENTRALE DEL LATTE.....						
12.3 DISTRIBUZIONE ENERGIA ELETTRI- CA.....						
12.4 TELERISCALDAMENTO.....						
12.5 FARMACIE.....						
12.6 ALTRI SERVIZI PRODUTTIVI.....						
TOTALE FUNZIONE: 12						
TOTALE TITOLO : 1^	171.940,63	119.934,40		1.015.790,42	60.621,12	8.619.936,94

INTERVENTI PER INVESTIMENTI FUNZIONI e SERVIZI	Intervento 1 ACQUISIZIONE DI BENI IMMOBILI	Intervento 2 ESPROPRI E SER= VITU' ONEROSE	Intervento 3 ACQUISTI DI BE= NI SPECIFICI PER REALIZZA= ZIONI IN ECONO= MIA	Intervento 4 UTILIZZO DI BE= NI DI TERZI PER REALIZZAZIONI IN ECONOMIA	Intervento 5 ACQUISIZIONE DI BENI MOBILI, MACCHINE, ED ATTREZZATURE TECNICO-SCIEN= TIFICHE	Intervento 6 INCARICHI PRO= FESSIONALI E= STERNI
4) FUNZIONI DI ISTRUZIONE PUBBLICA..... 4.1 SCUOLA MATERNA..... 4.2 ISTRUZIONE ELEMENTARE..... 4.3 ISTRUZIONE MEDIA..... 4.4 ISTRUZIONE SECONDARIA SUPERIORE..... 4.5 ASSISTENZA SCOLASTICA, TRASPORTO, REFEZIONE E ALTRI SERVIZI..... TOTALE FUNZIONE: 4						
5) FUNZIONI RELATIVE ALLA CULTURA ED AI BENI CULTURALI..... 5.1 BIBLIOTECHE, MUSEI E PINACOTECHE..... 5.2 TEATRI, ATTIVITA' CULTURALI E SERVIZI DIVERSI NEL SETTORE CULTURALE..... TOTALE FUNZIONE: 5						
6) FUNZIONI NEL SETTORE SPORTIVO E RICREATIVO..... 6.1 PISCINE COMUNALI..... 6.2 STADIO COMUNALE, PALAZZO DELLO SPORT ED ALTRI IMPIANTI..... 6.3 MANIFESTAZIONI DIVERSE NEL SETTORE SPORTIVO E RICREATIVO..... TOTALE FUNZIONE: 6						
7) FUNZIONI NEL CAMPO TURISTICO.. 7.1 SERVIZI TURISTICI..... 7.2 MANIFESTAZIONI TURISTICHE..... TOTALE FUNZIONE: 7						

INTERVENTI RIMBORSO DI PRESTITI FUNZIONI e SERVIZI	Intervento 1 RIMBORSO PER ANTICIPAZIONI DI CASSA	Intervento 2 RIMBORSO DI FI- NANZIAMENTI A BREVE TERMINE	Intervento 3 RIMBORSO DI QUOTA CAPITALE DI MUTUI E PRE- STITI	Intervento 4 RIMBORSO DI PRESTITI OBBLI- GAZIONARI	Intervento 5 RIMBORSO DI QUOTA CAPITALE DI DEBITI PLU- RIENNALI	T O T A L E
1) FUNZIONI GENERALI DI AMMINI- STRAZIONE, DI GESTIONE E DI CONTROLLO.....						
1.3 GESTIONE ECONOMICA, FINANZIA- RIA, PROGRAMMAZIONE, PROVVEDI- TORATO E CONTROLLO DI GESTIONE			112.189,43			112.189,43
TOTALE TITOLO : 3^			112.189,43			112.189,43

