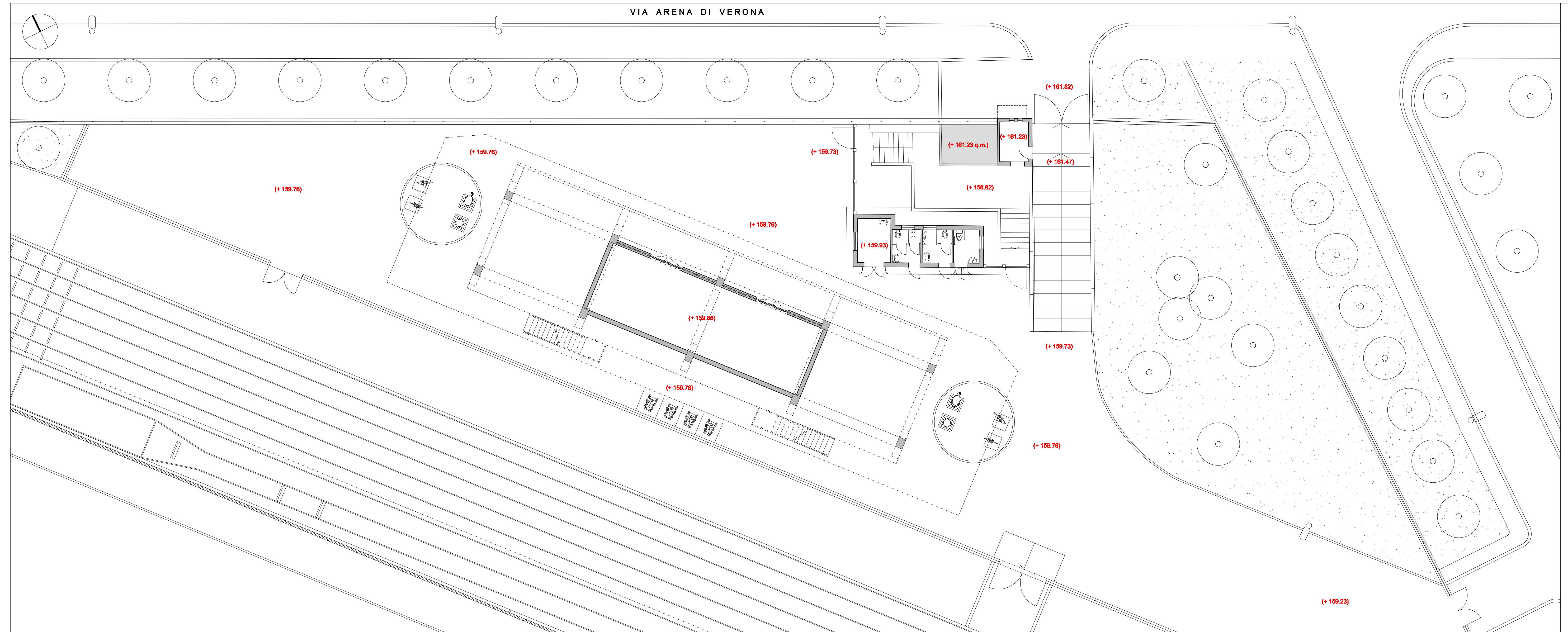
VIA ARENA DI VERONA
(+ 159.76)
(+ 159.86)
(+ 159.73)
(+ 159.93)
(+ 158.82)
(+ 161.23 q.m.)
(+ 161.23)
(+ 161.47)
(+ 161.82)
(+ 159.23)

STRALCIO PLANIMETRIA GENERALE - scala 1:100

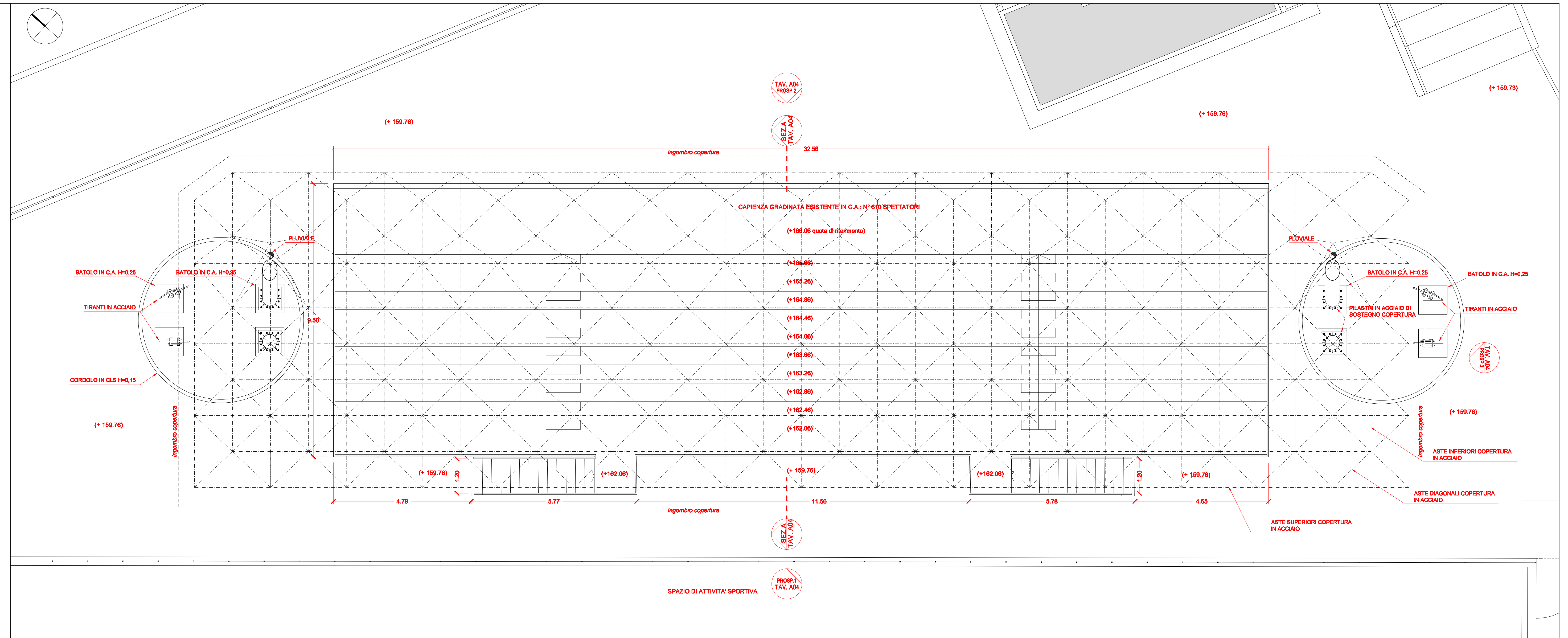
ingombro copertura
CAPIENZA GRADINATA ESISTENTE IN C.A.: N°610 SPETTATORI
(+166.06 quota di riferimento)
(+165.66)
(+165.26)
(+164.86)
(+164.46)
(+164.06)
(+163.66)
(+163.26)
(+162.86)
(+162.46)
(+162.06)
(+ 159.76)
32.56
9.50
4.79
5.77
11.56
5.78
4.65
1.20
PLUVIALE
BATOLO IN C.A. H=0,25
TIRANTI IN ACCIAIO
CORDOLO IN CLS H=0,15
PILASTRI IN ACCIAIO DI SOSTEGNO COPERTURA
ASTE SUPERIORI COPERTURA IN ACCIAIO
ASTE DIAGONALI COPERTURA IN ACCIAIO
ASTE INFERIORI COPERTURA IN ACCIAIO
SEZ.A TAV. A04
TAV. A04 PROSP.1
TAV. A04 PROSP.2
TAV. A04 PROSP.3
SPAZIO DI ATTIVITA' SPORTIVA
(+ 159.73)

PIANTA A QUOTA INVASO - scala 1:50

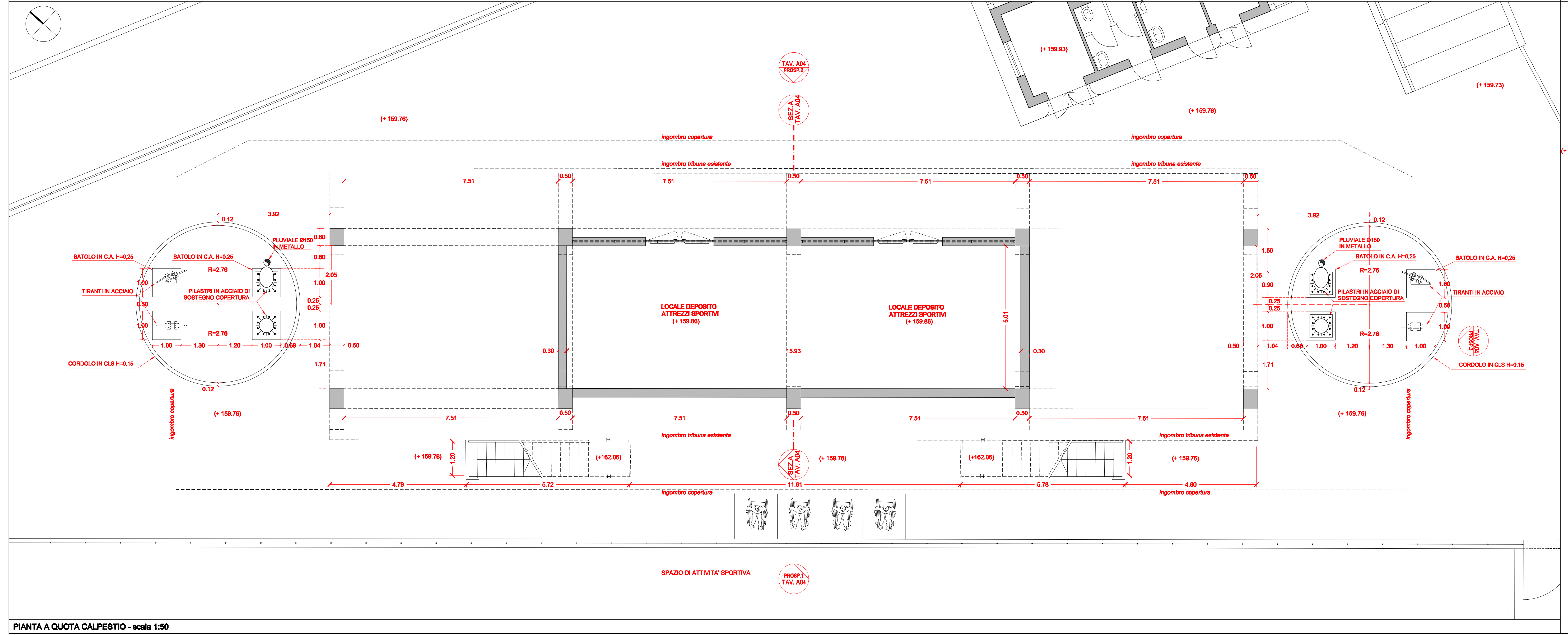
ingombro copertura
ingombro tribuna esistente
LOCALE DEPOSITO ATTREZZI SPORTIVI (+ 159.86)
LOCALE DEPOSITO ATTREZZI SPORTIVI (+ 159.86)
7.51
0.50
0.30
15.93
5.01
4.79
5.72
5.78
4.60
11.61
1.20
(+162.06)
(+ 159.76)
(+ 159.93)
(+ 159.73)
BATOLO IN C.A. H=0,25
TIRANTI IN ACCIAIO
CORDOLO IN CLS H=0,15
PILASTRI IN ACCIAIO DI SOSTEGNO COPERTURA
PLUVIALE Ø150 IN METALLO
R=2.76
3.92
2.05
1.71
1.04
1.00
0.25
0.90
0.60
1.50
0.12
1.30
1.20
0.68
SEZ.A TAV. A04
TAV. A04 PROSP.1
TAV. A04 PROSP.2
TAV. A04 PROSP.3
SPAZIO DI ATTIVITA' SPORTIVA

PIANTA A QUOTA CALPESTIO - scala 1:50

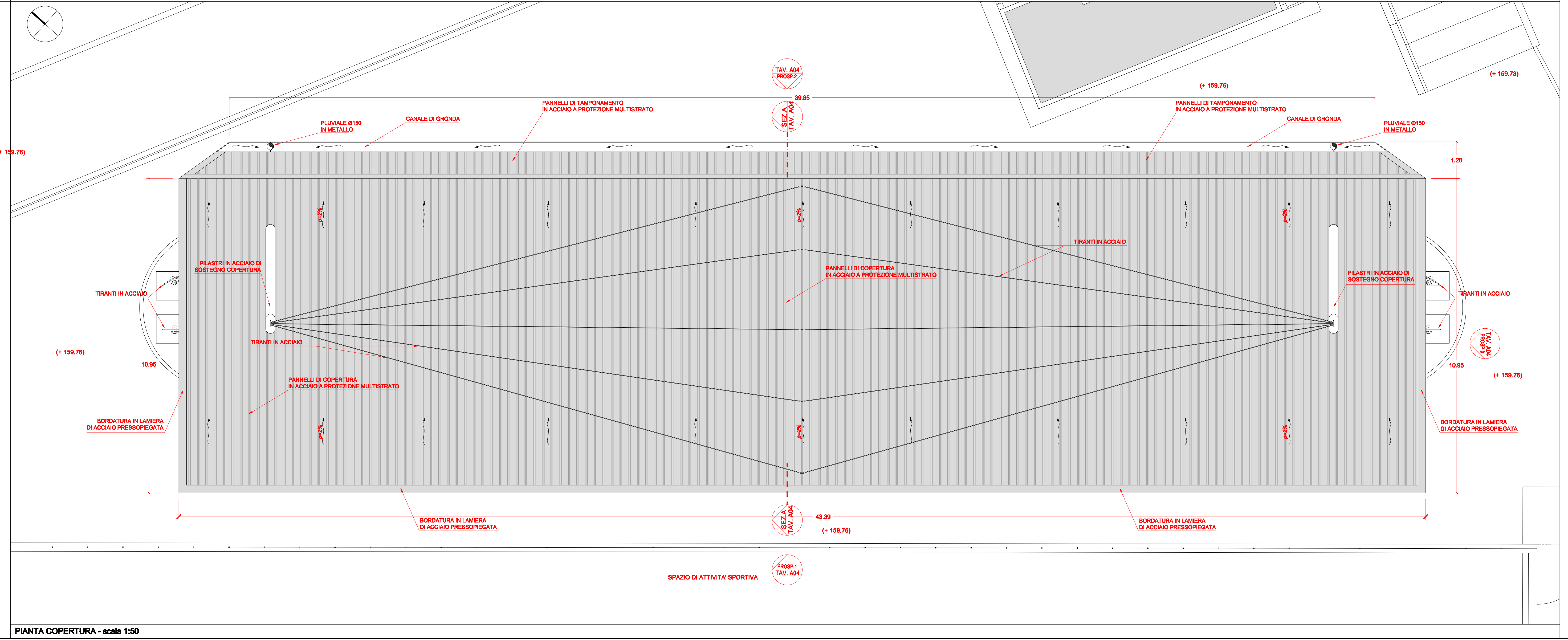
BORDATURA IN LAMIERA DI ACCIAIO PRESSOPIEGATA
PANNELLI DI COPERTURA IN ACCIAIO A PROTEZIONE MULTISTRATO
PANNELLI DI TAMPONAMENTO IN ACCIAIO A PROTEZIONE MULTISTRATO
PILASTRI IN ACCIAIO DI SOSTEGNO COPERTURA
TIRANTI IN ACCIAIO
PLUVIALE Ø150 IN METALLO
CANALE DI GRONDA
p=2%
10.95
39.85
43.39
1.28
(+ 159.76)
(+ 159.73)
SEZ.A TAV. A04
TAV. A04 PROSP.1
TAV. A04 PROSP.2
TAV. A04 PROSP.3
SPAZIO DI ATTIVITA' SPORTIVA

PIANTA COPERTURA - scala 1:50

NOTE:

PER PLANIMETRIA GENERALE VED. TAV. "A01"

PER PROSPETTI E SEZIONI VED. TAV. "A04"

PER PARTICOLARI COSTRUTTIVI VED. TAV. "A05"

PER STRUTTURE DI FONDAZIONE, ELEVAZIONE E DETTAGLI COSTRUTTIVI
COPERTURA METALLICA VED. TAVV. "S01", "S02" ED "S03"

COMUNE DI STATTE (TA)

Progetto per i lavori di completamento
funzionale dello Stadio Comunale:
terreno di gioco in erba artificiale,
copertura gradinata e sistemazioni esterne

progetto esecutivo

RESPONSABILE DEL SERVIZIO LL.PP. e PATRIMONIO U.T.C.
R.U.P.:
arch. Lorenzo NATILE

PROGETTAZIONE E COORD. PER LA SICUREZZA:

arch. Francesco D'ELIA
(d_progetti DONATI D'ELIA Associati)
Via Plinio n. 87, TARANTO - Tel. +39 0997352972
Fax +39 0997354301 - email dprogetti@tin.it
www.donati-delia.it

COLLABORATORI:
arch. G. Blasi, ing. G. Bonomo,
arch. R. D'Elia, geom. A. Di Bello,
P. Donati, arch. A. Fischetti,
geom. V. Latanza, P.I. M. Perrini,
geom. G. Giannotta

**COPERTURA METALLICA DELLA GRADINATA
SPETTATORI: PIANTE A QUOTA CALPESTIO,
INVASO E COPERTURA**

A03

aprile 2010 **scala INDICATA**

Il presente documento è di proprietà dello studio d_progetti Donati D'Elia Associati con sede legale in Taranto, via Plinio 87, che sul contenuto si riserva ogni diritto. E' vietata, pertanto, la copia, riproduzione, rielaborazione e divulgazione su supporto cartaceo e/o informatico senza la formale e preventiva autorizzazione.